



UNIVERSITÀ DEGLI STUDI DI TORINO

DIREZIONE DIDATTICA E SERVIZI AGLI STUDENTI  
SEZIONE SERVIZI STUDENTI MEDICINA

**SEDI SVOLGIMENTO TEST DI AMMISSIONE AI CORSI DI LAUREA**  
**DELLE PROFESSIONI SANITARIE**  
**11 settembre 2019**

**Palazzo Nuovo**

**Indirizzo:** Via Sant'Ottavio 20, Torino



**Dalla Stazione ferroviaria Porta Nuova:**

- All'uscita della stazione prendere l'autobus 68 in direzione CAFASSO CAPOLINEA, scendere alla fermata PO
- Girare a destra su via Po e alla seconda traversa troverete via Sant'Ottavio

**Dalla Stazione ferroviaria Porta Susa:**

- Recarsi alla fermata: 27 - XVIII DICEMBRE (Piazza Diciotto Dicembre, 6)
- Prendere la linea 13 in direzione Gran Madre o la linea 56 in direzione Tabacchi per 5 fermate.  
Scendere alla fermata 476 - S. OTTAVIO (Via Po, 40) e raggiungere a piedi la destinazione



## UNIVERSITÀ DEGLI STUDI DI TORINO

### DIREZIONE DIDATTICA E SERVIZI AGLI STUDENTI SEZIONE SERVIZI STUDENTI MEDICINA

Per chi raggiunge il centro con l'autovettura si consiglia di consultare il seguente link <http://www.comune.torino.it/trasporti/ztl/> del Comune di Torino vista la presenza della ZTL.

#### **Per chi arriva in auto dalla Tangenziale Nord**

- Prendere l'uscita in direzione: BORGARO – TORINO - VENARIA REALE NORD
- Continuare a destra: A55 in direzione di: Borgaro
- Alla rotonda, prendere la 5° uscita: A55 in direzione Tangenziale Autostrade
- Continuare a sinistra: A55 in direzione di: E27-T2 G.S.BERNARDO
- Prendere l'uscita in direzione: Caselle-Torino Centro
- Girare a sinistra in direzione di Torino Centro
- Prendere Corso Grosseto in direzione di: BARRIERA DI MILANO – CENTRO - COLLINA
- Entrare in Torino
- Continuare su: Via Sandro Botticelli
- Alla rotonda, Piazza Derna, prendere la 2° uscita
- Continuare su: Corso Giulio Cesare
- Girare a sinistra : Lungo Dora Firenze
- Girare a destra : Ponte Bologna
- Girare a sinistra: Lungo Dora Savona
- Girare a destra : Corso Regio Parco
- Alla rotonda, Corso Regio Parco, prendere la 5° uscita : Corso San Maurizio
- Girare a sinistra : Via Montebello
- Girare a destra : Via Artisti
- Girare a destra : Via Sant'Ottavio

#### **Per chi arriva in auto dalla Tangenziale Sud**

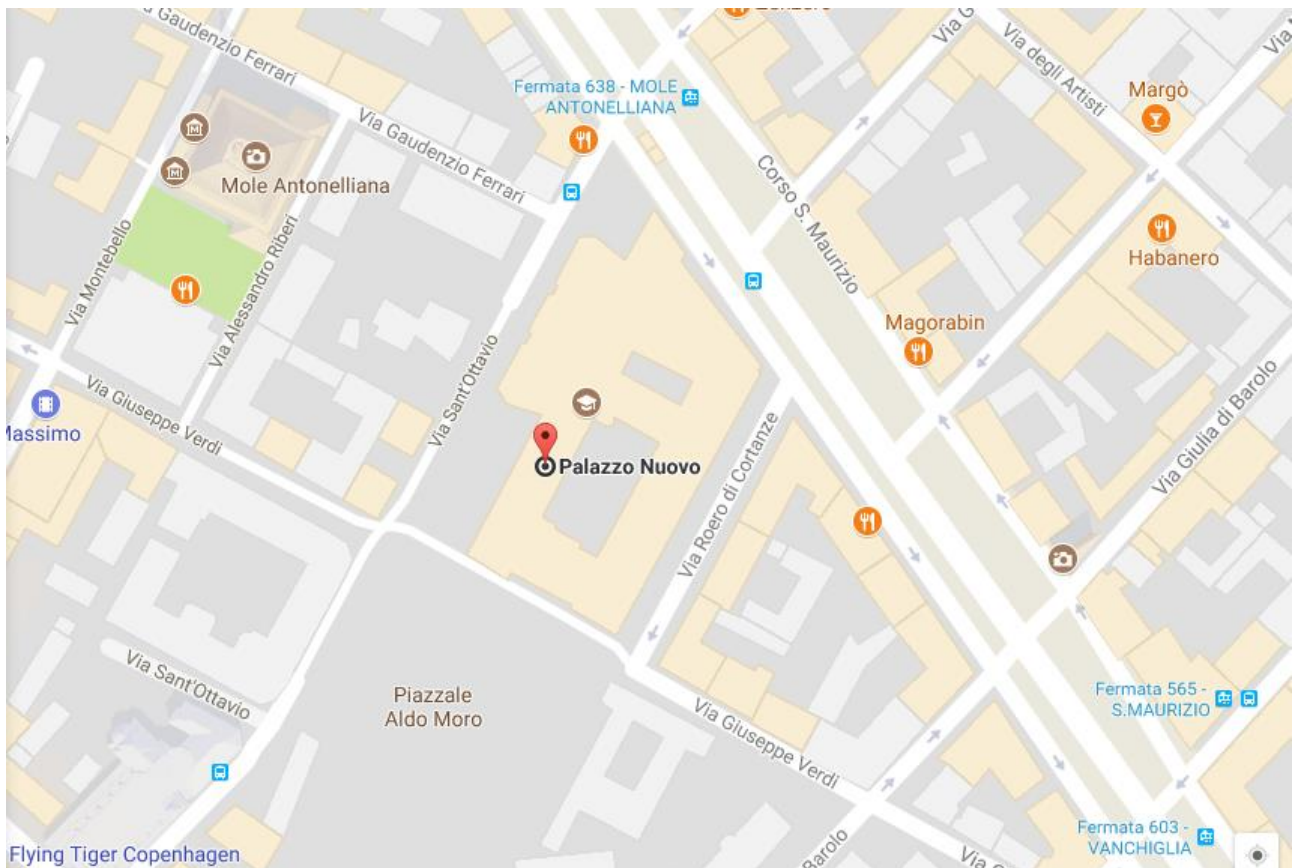
- Prendere l'uscita in direzione: Drosso-Torino
- Corso Orbassano - Beinasco
- Continuare a sinistra : A55
- Passaggio in prossimità di Beinasco
- Entrare in Torino
- Continuare su: Corso Orbassano
- Girare a destra: Corso Luigi Settembrini
- Alla rotonda, Piazzale Caio Mario, prendere la 2° uscita: Via Onorato Vigliani
- Girare a sinistra: Via Nizza
- Girare a destra: Corso Piero Maroncelli
- Continuare su: Corso Piero Maroncelli
- Alla rotonda, Corso Unità d'Italia, prendere la 3° uscita
- Continuare su: Corso Unità d'Italia
- Alla rotonda, Piazza Polonia, prendere la 1° uscita: Corso Unità d'Italia
- Continuare su: Corso Unità d'Italia
- Continuare su: Corso Achille Mario Dogliotti



## UNIVERSITÀ DEGLI STUDI DI TORINO

### DIREZIONE DIDATTICA E SERVIZI AGLI STUDENTI SEZIONE SERVIZI STUDENTI MEDICINA

- Continuare su: Sottopassaggio Michele Lanza
- Continuare su: Corso Massimo d'Azeglio
- Girare a destra: Corso Vittorio Emanuele II
- Girare a sinistra: Corso Cairoli
- Continuare su: Lungo Po Armando Diaz
- Continuare su: Lungo Po Luigi Cadorna
- Girare a sinistra: Corso San Maurizio
- Girare a destra: Via Montebello
- Girare a destra: Via Artisti
- Girare a destra: Via Sant'Ottavio



Google Maps: <https://goo.gl/maps/3ggnebiUzdU2>





UNIVERSITÀ DEGLI STUDI DI TORINO

DIREZIONE DIDATTICA E SERVIZI AGLI STUDENTI  
SEZIONE SERVIZI STUDENTI MEDICINA

## Campus Luigi Einaudi (CLE)

**Indirizzo:** Lungo Dora Siena, 100 Torino



### **Dalla stazione ferroviaria Porta Nuova:**

All'uscita della stazione prendere l'autobus 68 in direzione CAFASSO CAPOLINEA, scendere alla fermata CAMPUS EINAUDI

### **Dalla Stazione ferroviaria Porta Susa:**

- Recarsi alla fermata: 27 - XVIII DICEMBRE (Piazza Diciotto Dicembre, 6)
- Prendere la linea tranviaria 13 in direzione Gran Madre per 4 fermate. Scendere alla fermata 474 - ROSSINI (Via Po, 18).
- Prendere la linea 68 in direzione Casale per 8 fermate. Scendere alla fermata 2287 - GTT STABILIMENTO TORTONA (Corso Tortona, 51) e raggiungere la destinazione

### **Per chi arriva in auto dalla Tangenziale Nord**

- Prendere A55/E64
- Prendere Uscita Caselle e RA10 in direzione di Corso Vercelli a Torino
- Seguire Corso Vercelli fino a Lungo Dora Savona
- Continuare su Lungo Dora Savona
- Svoltare a destra e imboccare Lungo Dora Siena

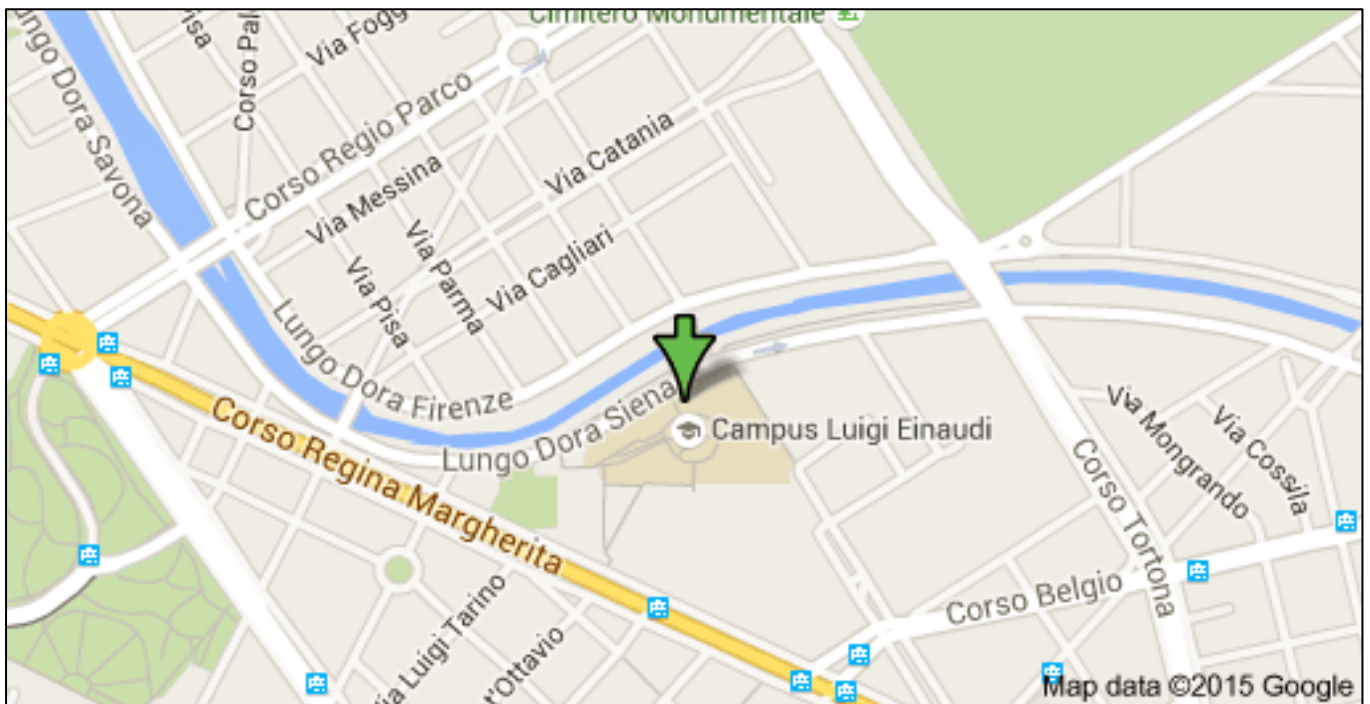


## UNIVERSITÀ DEGLI STUDI DI TORINO

DIREZIONE DIDATTICA E SERVIZI AGLI STUDENTI  
SEZIONE SERVIZI STUDENTI MEDICINA

### Per chi arriva in auto dalla Tangenziale Sud

- Proseguire su E70 e A6 in direzione di Corso Trieste a Moncalieri
- Continuare su Corso Trieste
- Alla rotonda prendere la 2<sup>a</sup> uscita e imboccare Corso Unità d'Italia
- Continuare su Corso Achille Mario Dogliotti
- Continuare su Sottopasso Michele Lanza
- Continuare su Corso Massimo d'Azeglio
- Svoltare a sinistra e imboccare Corso Vittorio Emanuele II
- Prendere la 1a a destra e imboccare Via San Massimo
- Svoltare a sinistra e imboccare Via Po
- Prendere la 1a a destra e imboccare Via Gioacchino Rossini
- Svoltare a destra e imboccare Lungo Dora Siena



Google Maps: <https://goo.gl/maps/udgJeLZ3run>



UNIVERSITÀ DEGLI STUDI DI TORINO

DIREZIONE DIDATTICA E SERVIZI AGLI STUDENTI  
SEZIONE SERVIZI STUDENTI MEDICINA

## Palazzina Einaudi

**Indirizzo:** Corso Regina Margherita 60 , Torino



### Dalla stazione ferroviaria Porta Nuova:

- All'uscita della stazione prendere l'autobus 68 in direzione CAFASSO CAPOLINEA, scendere alla fermata S.GIULIA
- Dalla fermate proseguire su C.so Regina fino al n°60

### Dalla stazione ferroviaria Porta Susa:

- Recarsi alla fermata: 195 - RONDO FORCA OVEST (Corso Regina Margherita, 141)
- Prendere la linea tranviaria 3 in direzione Belgio per 7 fermate. Scendere alla fermata 211 - GUASTALLA (Corso Regina Margherita, 51) e raggiungere la destinazione.

### Per chi arriva in auto dalla Tangenziale Nord

- Prendere l'uscita della tangenziale REGINA MARGHERITA
- Proseguire lungo C.so Regina Margherita per circa 8 Km fino al n° 60

### Per chi arriva in auto dalla Tangenziale Sud

- Proseguire su E70 e A6 in direzione di Corso Trieste a Moncalieri
- Continuare su Corso Trieste
- Alla rotonda prendere la 2ª uscita e imboccare Corso Unità d'Italia
- Continuare su Corso Achille Mario Dogliotti
- Continuare su Sottopasso Michele Lanza

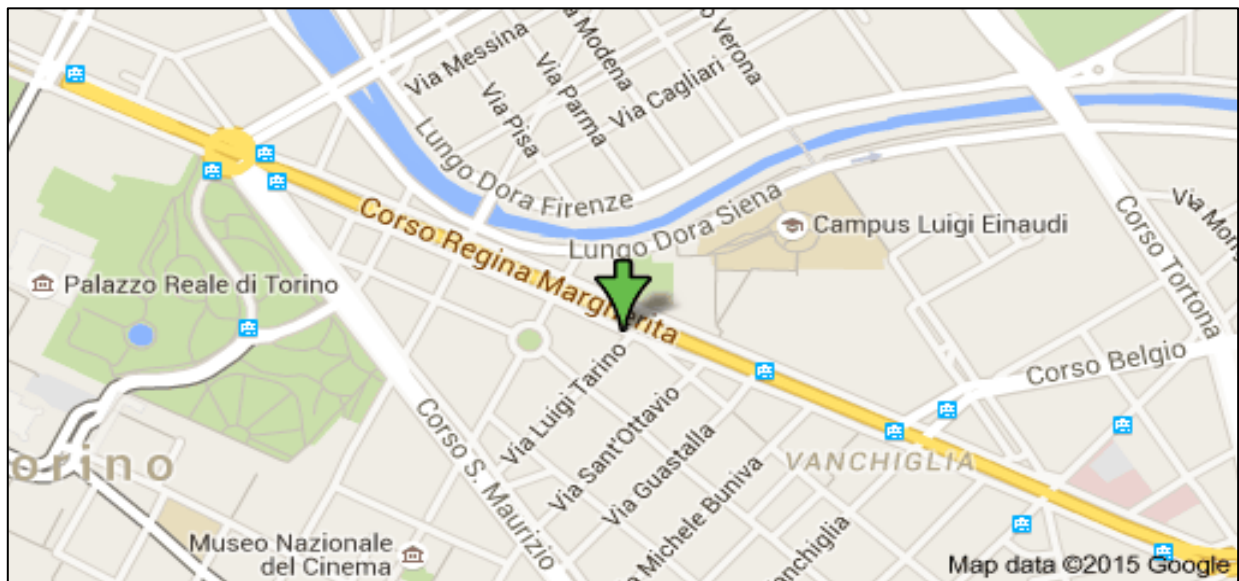




## UNIVERSITÀ DEGLI STUDI DI TORINO

### DIREZIONE DIDATTICA E SERVIZI AGLI STUDENTI SEZIONE SERVIZI STUDENTI MEDICINA

- Girare a destra in Corso Vittorio Emanuele II
- Girare a sinistra in Corso Cairoli
- Continuare su Lungo Po Luigi Cadorna
- Girare a sinistra in Corso San Maurizio
- Girare a destra in Via Guastalla
- Girare a sinistra in Corso Regina Margherita



Google Maps: <https://goo.gl/maps/XAZBzmBt1M22>



**N.B. :** Palazzina Einaudi e il Campus Luigi Einaudi (CLE) non sono il medesimo edificio. Attenersi alle indicazioni riportate sopra.

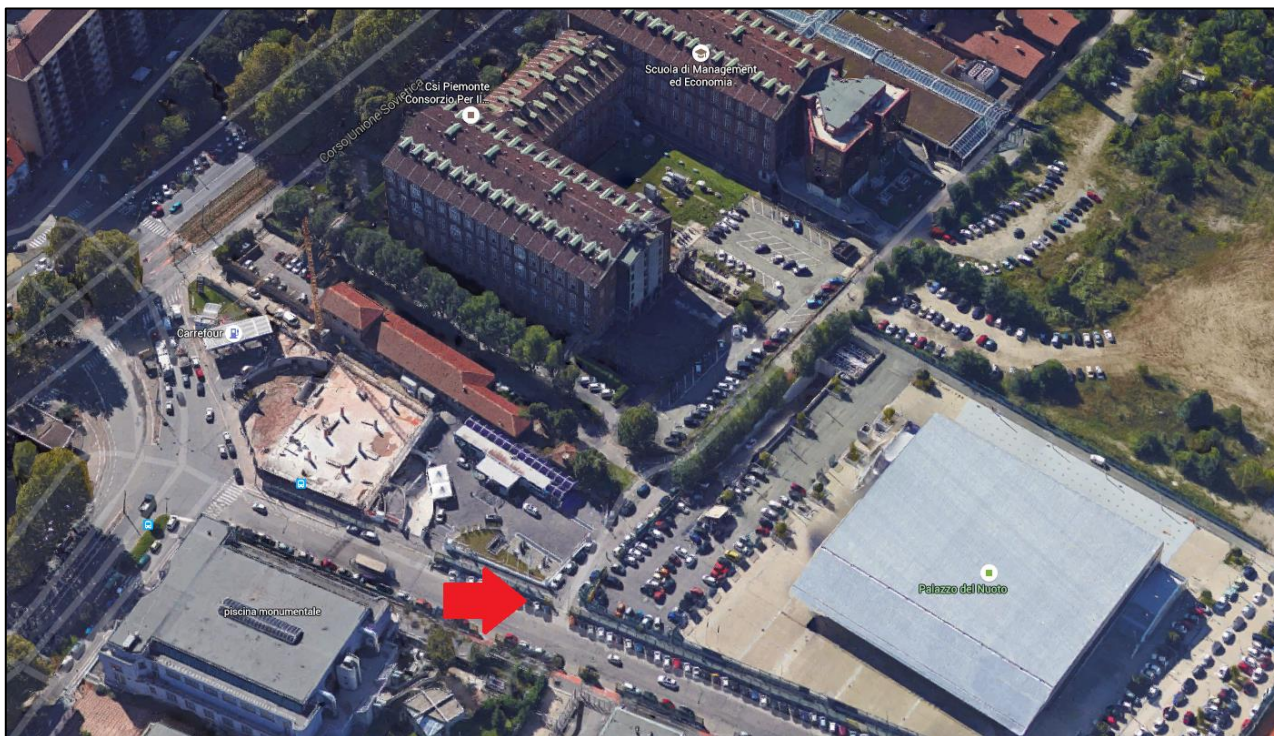


UNIVERSITÀ DEGLI STUDI DI TORINO

DIREZIONE DIDATTICA E SERVIZI AGLI STUDENTI  
SEZIONE SERVIZI STUDENTI MEDICINA

## Scuola di Management ed Economia

Indirizzo: Via Filadelfia 73



### Dalla Stazione ferroviaria Porta Nuova:

- All'uscita della stazione, recarsi alla fermata 3492 – PORTA NUOVA, lato via Sacchi
- Prendere il tram linea 4 in direzione DROSSO CAP. e scendere alla fermata 2533-FILADELFIA
- Proseguire a piedi fino a via Filadelfia 73

### Dalla Stazione ferroviaria Porta Susa:

- Recarsi alla fermata 27 - XVIII DICEMBRE (Piazza Diciotto Dicembre, 6)
- Prendere la linea 10 in direzione SETTEMBRINI e scendere alla fermata 390 - FILADELFIA
- Percorrere a piedi via Filadelfia fino al numero 73

In alternativa:

- Recarsi alla fermata della metropolitana PORTA SUSa e prendere la linea M1 direzione LINGOTTO fino alla fermata PORTA NUOVA, e da lì seguire le indicazioni precedenti.





## UNIVERSITÀ DEGLI STUDI DI TORINO

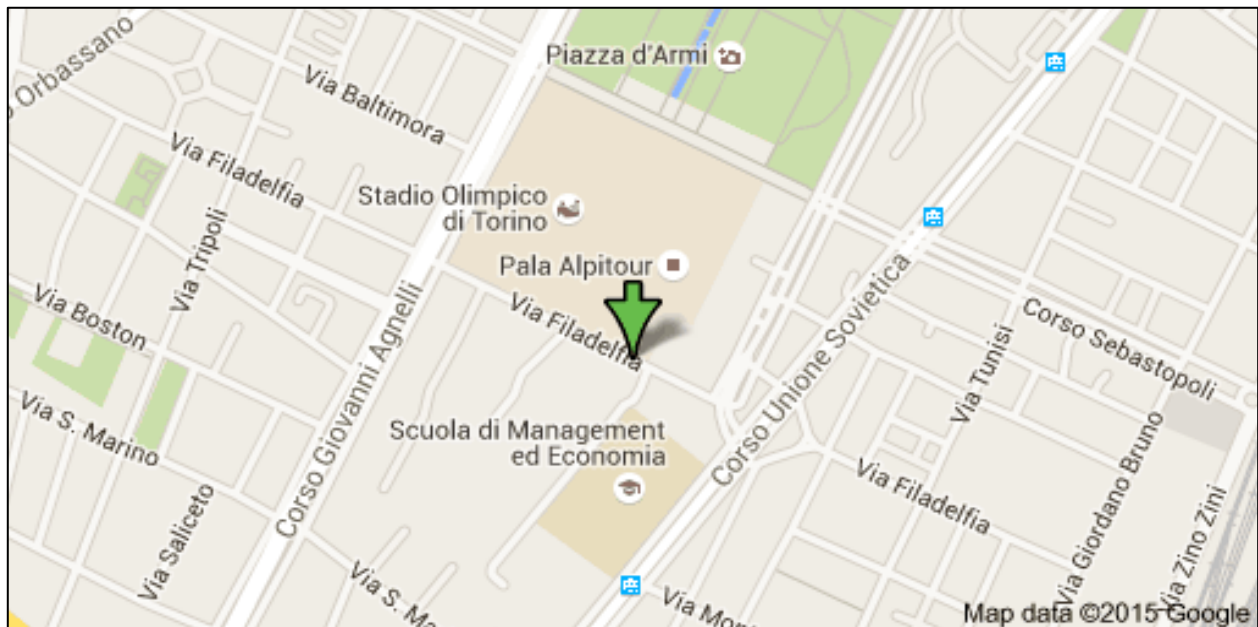
**DIREZIONE DIDATTICA E SERVIZI AGLI STUDENTI  
SEZIONE SERVIZI STUDENTI MEDICINA**

### **Per chi arriva in auto dalla Tangenziale Nord**

- Prendere l'uscita in direzione: ALLAMANO/TORINO/CORSO ALLAMANO/GRUGLIASCO
- Entrati in Rivoli, proseguire per la SP7 (Corso Canonico Giuseppe Allamano), fino all'entrata in Torino;
- Girare a destra in: Corso Sebastopoli
- Girare a destra in: via Tripoli
- Girare a sinistra in: via Filadelfia
- Percorrere fino a via Filadelfia 73

### **Per chi arriva in auto dalla Tangenziale Sud**

- Prendere l'uscita in direzione: DROSSO/TORINO/CORSO ORBASSANO/BEINASCO
- Continuare a sinistra, passando in prossimità di Beinasco
- Entrare in Torino, continuando su: Corso Orbassano
- Alla rotonda, Piazza Pitagora, prendere la 2° uscita: Corso Cosenza
- Girare a sinistra in: corso Giovanni Agnelli
- Girare a destra in: via Filadelfia
- Percorrere fino a via Filadelfia 73



Google Maps: <https://goo.gl/maps/mTjYSbRfDwF2>



UNIVERSITÀ DEGLI STUDI DI TORINO

DIREZIONE DIDATTICA E SERVIZI AGLI STUDENTI  
SEZIONE SERVIZI STUDENTI MEDICINA

## Torino Esposizioni

**Indirizzo:** Corso Massimo D'Azeglio 15, Torino



### **Dalla stazione ferroviaria Porta Nuova:**

- Recarsi alla fermata PORTA NUOVA FS (C. VITTORIO EM. II \_ PORTA NUOVA F.S.) e prendere la linea 67 in direzione ADA NEGRI per 6 fermate
- Scendere alla fermata GIURIA (C. RAFFAELLO/V. GIURIA)
- Attraversare Corso Massimo D'Azeglio

### **Dalla stazione ferroviaria Porta Susa:**

- Recarsi alla fermata della metropolitana PORTA SUSÀ e prendere la linea M1 in direzione LINGOTTO per 5 fermate
- Scendere alla fermata NIZZA e uscire sul lato di Corso Raffaello
- Percorrere Via Michelangelo fino all'incrocio con Corso Massimo D'Azeglio e attraversare la strada



## UNIVERSITÀ DEGLI STUDI DI TORINO

DIREZIONE DIDATTICA E SERVIZI AGLI STUDENTI  
SEZIONE SERVIZI STUDENTI MEDICINA

### Per chi arriva in auto dalla Tangenziale Nord

- Prendere l'uscita Barriera/Milano/Centro/Collina
- Entrare in Corso Grosseto
- Svoltare a destra su: Corso Vercelli
- Svoltare a sinistra e imboccare Corso Novara
- Continuare su Ponte Carlo Emanuele I
- Continuare su Corso Tortona
- Svoltare leggermente a sinistra e imboccare Ponte Regina Margherita
- Prendere la prima a destra e imboccare Corso Casale
- Continuare su Corso Moncalieri
- Svoltare a destra su: Ponte Principessa Isabella
- Alla rotonda prendere la prima uscita e imboccare Corso Federico Sclopis
- Continuare su Via Francesco Petrarca
- Svoltare a destra su Corso Massimo D'Azeglio e proseguire fino a destinazione

### Per chi arriva in auto dalla Tangenziale Sud

- Prendere l'uscita verso Torino Sud Centro/Lingotto
- Seguire le indicazioni per Torino ed entrare in Viale Torino
- Continuare su Corso Unione Sovietica (attraversare 2 rotonde)
- Svoltare a destra su: Corso Bramante (attraversare 1 rotonda)
- Svoltare a sinistra su: Corso Massimo D'Azeglio e proseguire fino a destinazione



Google Maps: <https://goo.gl/maps/i755mznNsTy>