



Soddisfazione sulla valutazione della didattica

Anno accademico: 2023/2024

**UNIVERSITÀ
DI TORINO**

DIPARTIMENTO DI SCIENZE CHIRURGICHE

Rapporto statistico relativo al Corso di Studi

LAUREA A CICLO UNICO IN

ODONTOIATRIA E PROTESI DENTARIA

Numero moduli configurati in valutazione: 1074

Numero moduli configurati in valutazione con valore statistico: 90

Numero moduli configurati in valutazione senza valore statistico: 984

Numero schede statisticamente valide: 1981

(schede legate ai moduli con valore statistico e nelle quali gli studenti hanno dichiarato di avere frequentato nel 2023/2024)

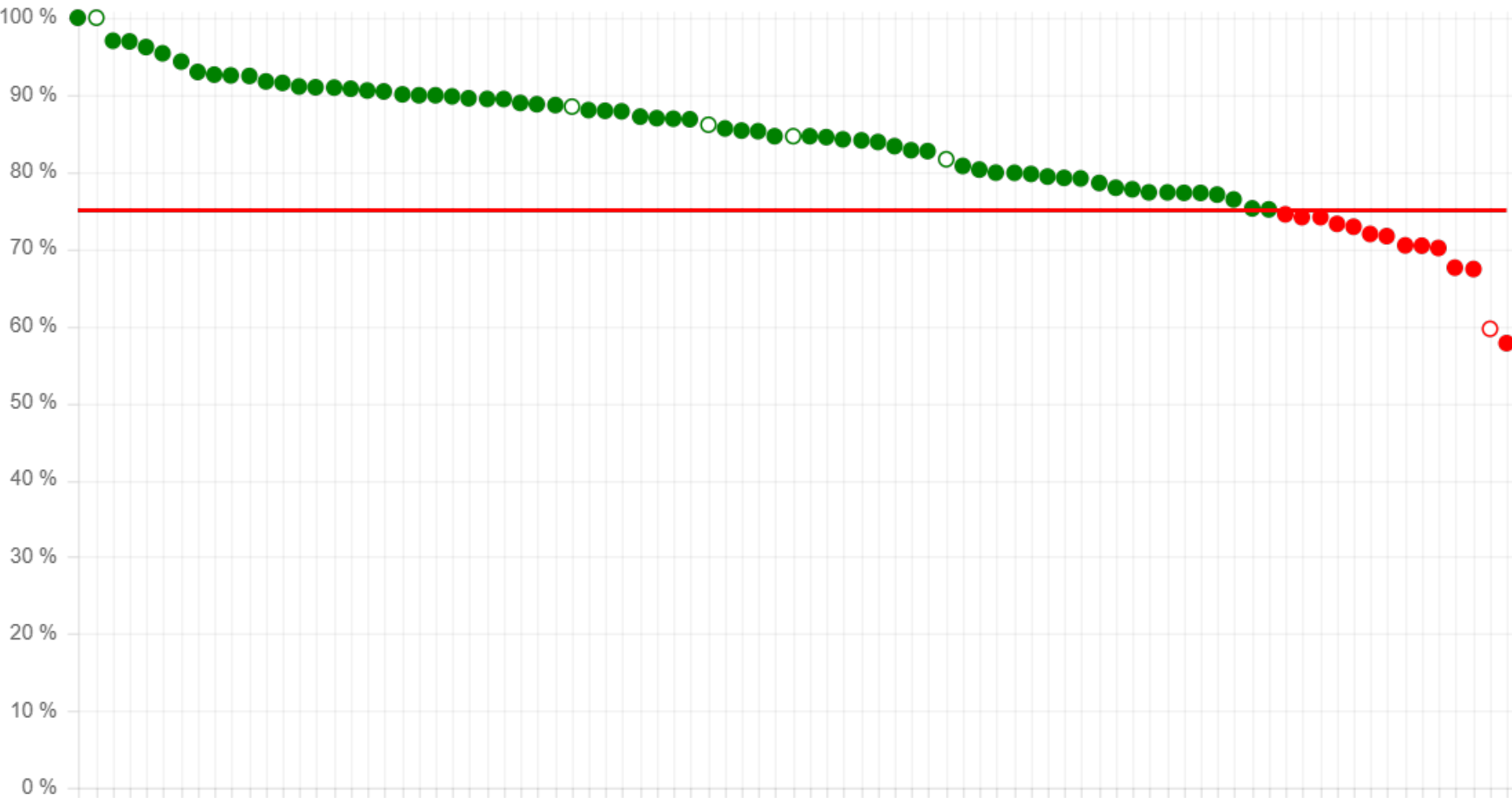
Tasso di risposta.

Numero moduli con percentuale del tasso di risposta inferiore al 75%: 14 (16.47%)

Numero moduli con percentuale del tasso di risposta uguale o superiore al 75%: 71 (83.53%)

- Percentuale di non astenuti inferiore al 75%
- Percentuale di non astenuti inferiore al 75% e con meno di 5 schede
- Percentuale di non astenuti uguale o superiore al 75%
- Percentuale di non astenuti uguale o superiore al 75% e con meno di 5 schede

X: insegnamenti elaborati (85) Y: tasso di risposta (%)

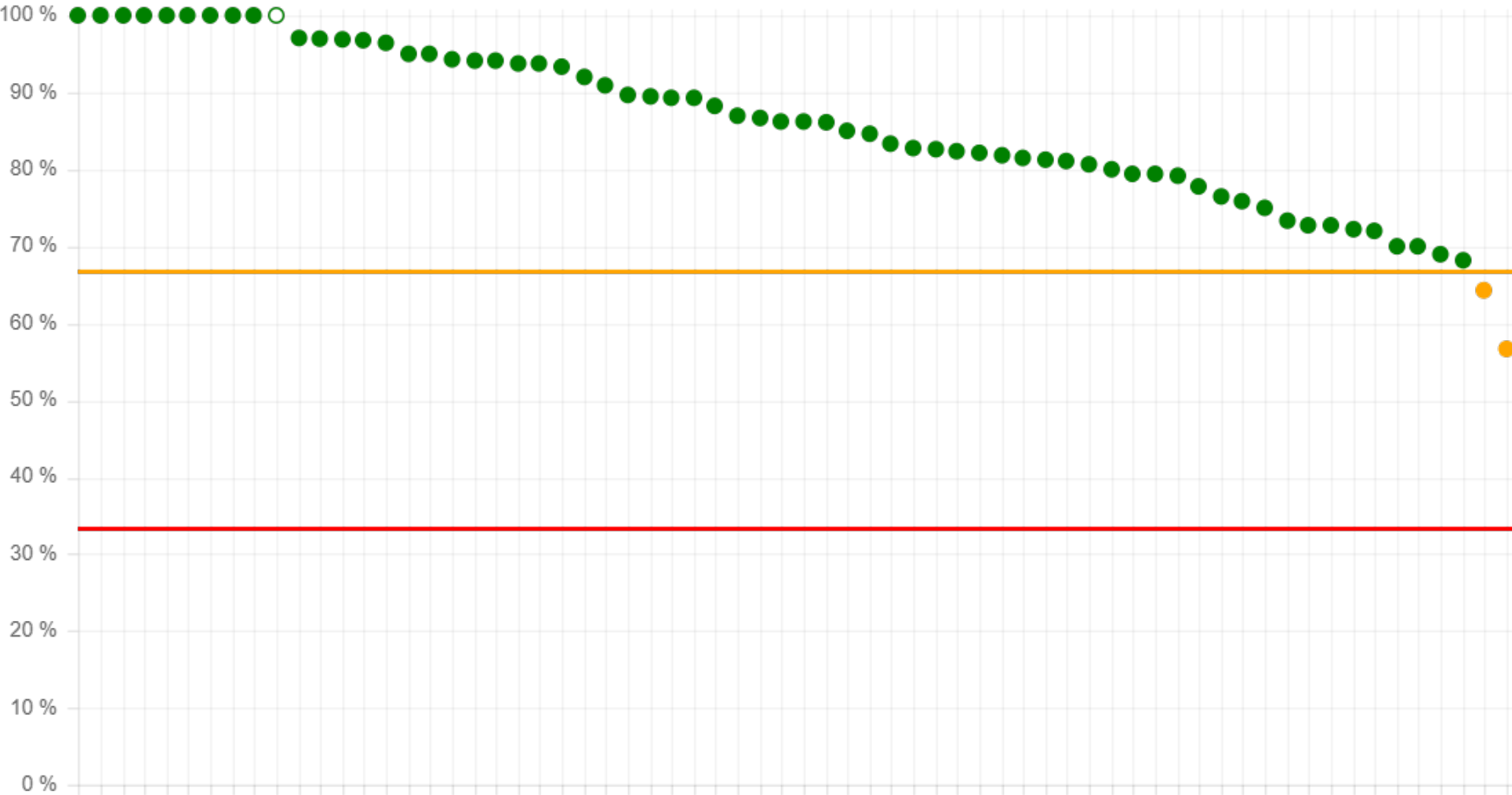


Le conoscenze preliminari possedute sono risultate sufficienti per la comprensione degli argomenti previsti nel programma d'esame? [Was your basic knowledge sufficient for understanding the topics planned in the exam program?]

Numero moduli con indice di soddisfazione sotto la soglia del 33.3%: 0 (0.00%)
Numero moduli con indice di soddisfazione tra il 33.3% e il 66.7%: 2 (3.03%)
Numero moduli con indice di soddisfazione sopra la soglia del 66.7%: 64 (96.97%)

- Percentuale di soddisfazione inferiore al 33.3%
- ◊ Percentuale di soddisfazione inferiore al 33.3% e con numero schede tra 5 e 9
- Percentuale di soddisfazione compresa tra il 33.3% e il 66.7%
- ◊ Percentuale di soddisfazione compresa tra il 33.3% e il 66.7% e con numero schede tra 5 e 9
- Percentuale di soddisfazione superiore al 66.7%
- ◊ Percentuale di soddisfazione superiore al 66.7% e con numero schede tra 5 e 9

X: insegnamenti elaborati (66) Y: Soddisfazione (%)

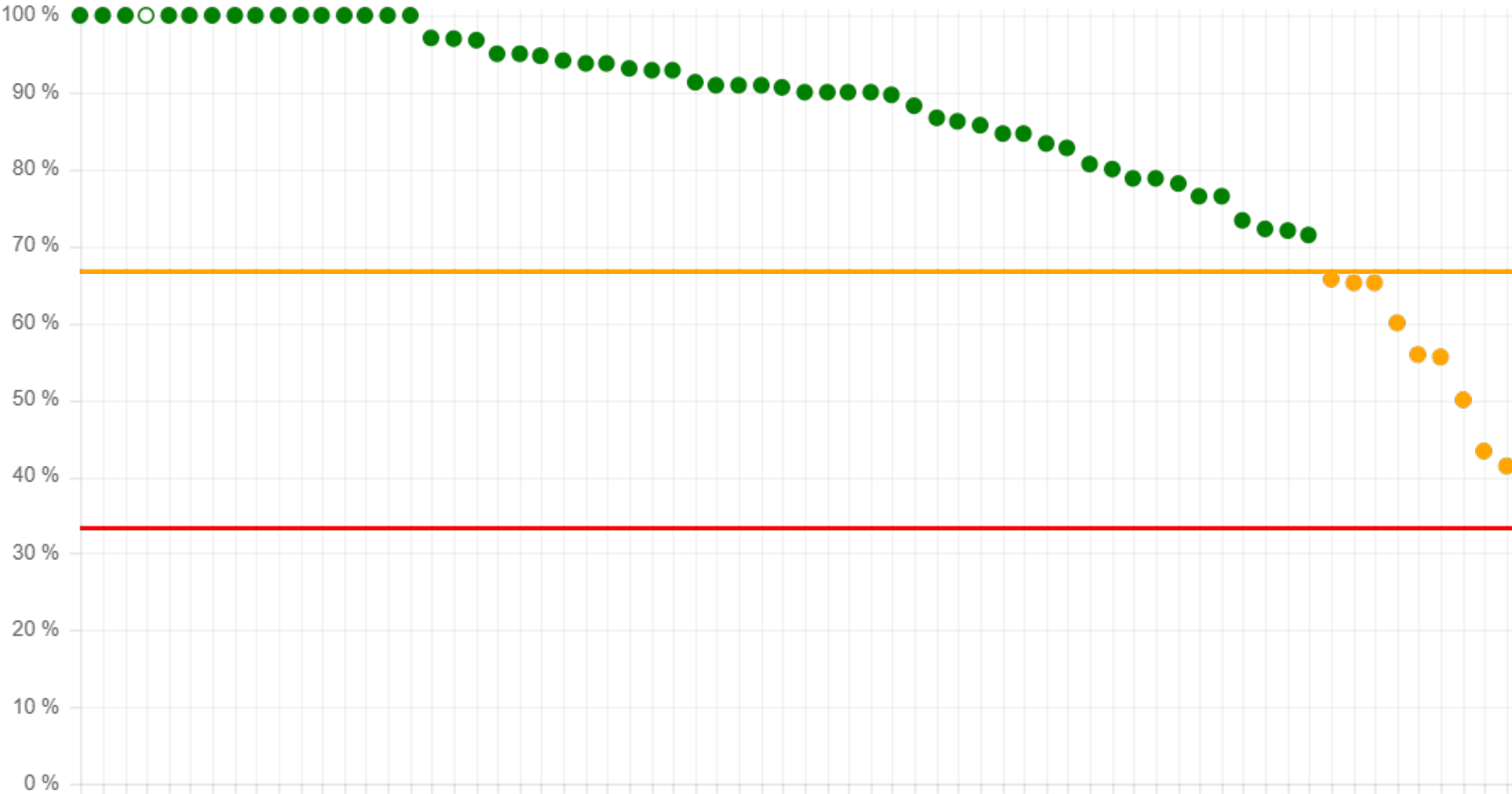


Il carico di studio dell'insegnamento Ã" proporzionato ai crediti assegnati? [Is the study workload proportionate to the credits earned?]

Numero moduli con indice di soddisfazione sotto la soglia del 33.3%: 0 (0.00%)
Numero moduli con indice di soddisfazione tra il 33.3% e il 66.7%: 9 (13.64%)
Numero moduli con indice di soddisfazione sopra la soglia del 66.7%: 57 (86.36%)

- Percentuale di soddisfazione inferiore al 33.3%
- Percentuale di soddisfazione inferiore al 33.3% e con numero schede tra 5 e 9
- Percentuale di soddisfazione compresa tra il 33.3% e il 66.7%
- Percentuale di soddisfazione compresa tra il 33.3% e il 66.7% e con numero schede tra 5 e 9
- Percentuale di soddisfazione superiore al 66.7%
- Percentuale di soddisfazione superiore al 66.7% e con numero schede tra 5 e 9

X: insegnamenti elaborati (66) Y: Soddisfazione (%)

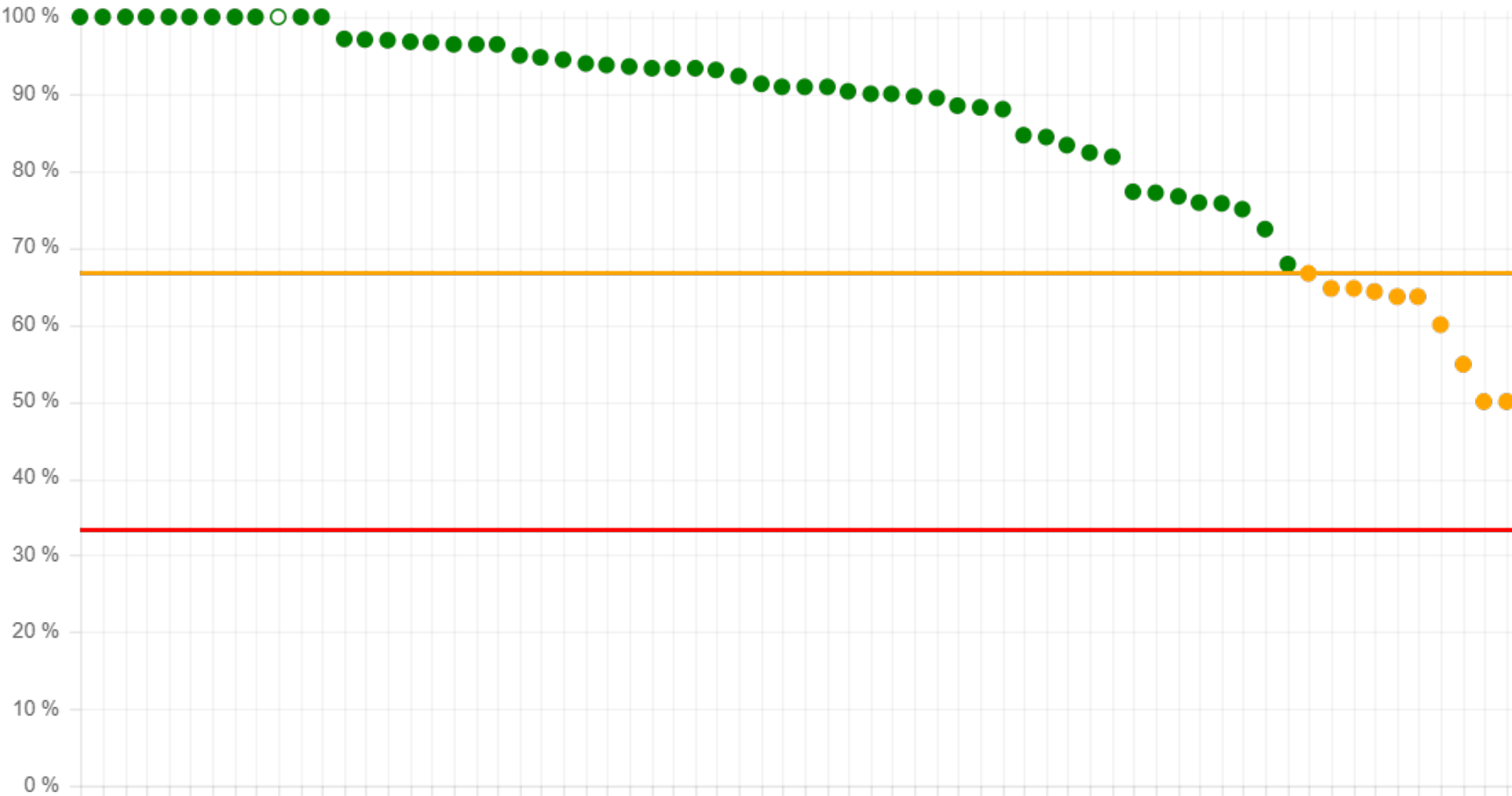


Il materiale didattico (indicato e disponibile) Ã adeguato per lo studio della materia? [Is the learning material (suggested and available) suitable for studying for the exam?]

Numero moduli con indice di soddisfazione sotto la soglia del 33.3%: 0 (0.00%)
Numero moduli con indice di soddisfazione tra il 33.3% e il 66.7%: 10 (15.15%)
Numero moduli con indice di soddisfazione sopra la soglia del 66.7%: 56 (84.85%)

- Percentuale di soddisfazione inferiore al 33.3%
- Percentuale di soddisfazione inferiore al 33.3% e con numero schede tra 5 e 9
- Percentuale di soddisfazione compresa tra il 33.3% e il 66.7%
- Percentuale di soddisfazione compresa tra il 33.3% e il 66.7% e con numero schede tra 5 e 9
- Percentuale di soddisfazione superiore al 66.7%
- Percentuale di soddisfazione superiore al 66.7% e con numero schede tra 5 e 9

X: insegnamenti elaborati (66) Y: Soddisfazione (%)

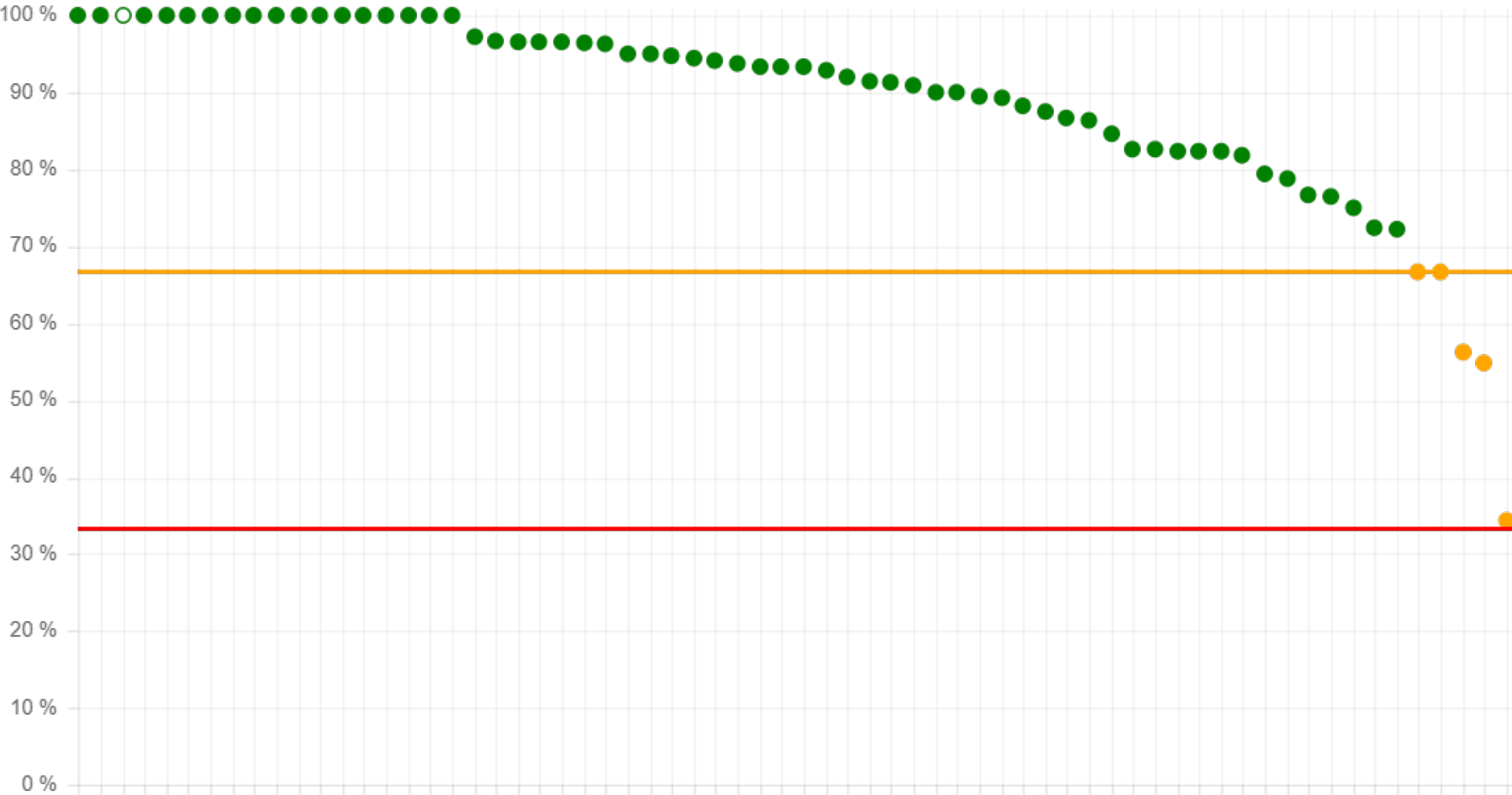


Le modalità d'esame sono state definite in modo chiaro? [Were the exam evaluation procedures clearly defined?]

Numero moduli con indice di soddisfazione sotto la soglia del 33.3%: 0 (0.00%)
Numero moduli con indice di soddisfazione tra il 33.3% e il 66.7%: 5 (7.58%)
Numero moduli con indice di soddisfazione sopra la soglia del 66.7%: 61 (92.42%)

- Percentuale di soddisfazione inferiore al 33.3%
- Percentuale di soddisfazione inferiore al 33.3% e con numero schede tra 5 e 9
- Percentuale di soddisfazione compresa tra il 33.3% e il 66.7%
- Percentuale di soddisfazione compresa tra il 33.3% e il 66.7% e con numero schede tra 5 e 9
- Percentuale di soddisfazione superiore al 66.7%
- Percentuale di soddisfazione superiore al 66.7% e con numero schede tra 5 e 9

X: insegnamenti elaborati (66) Y: Soddisfazione (%)

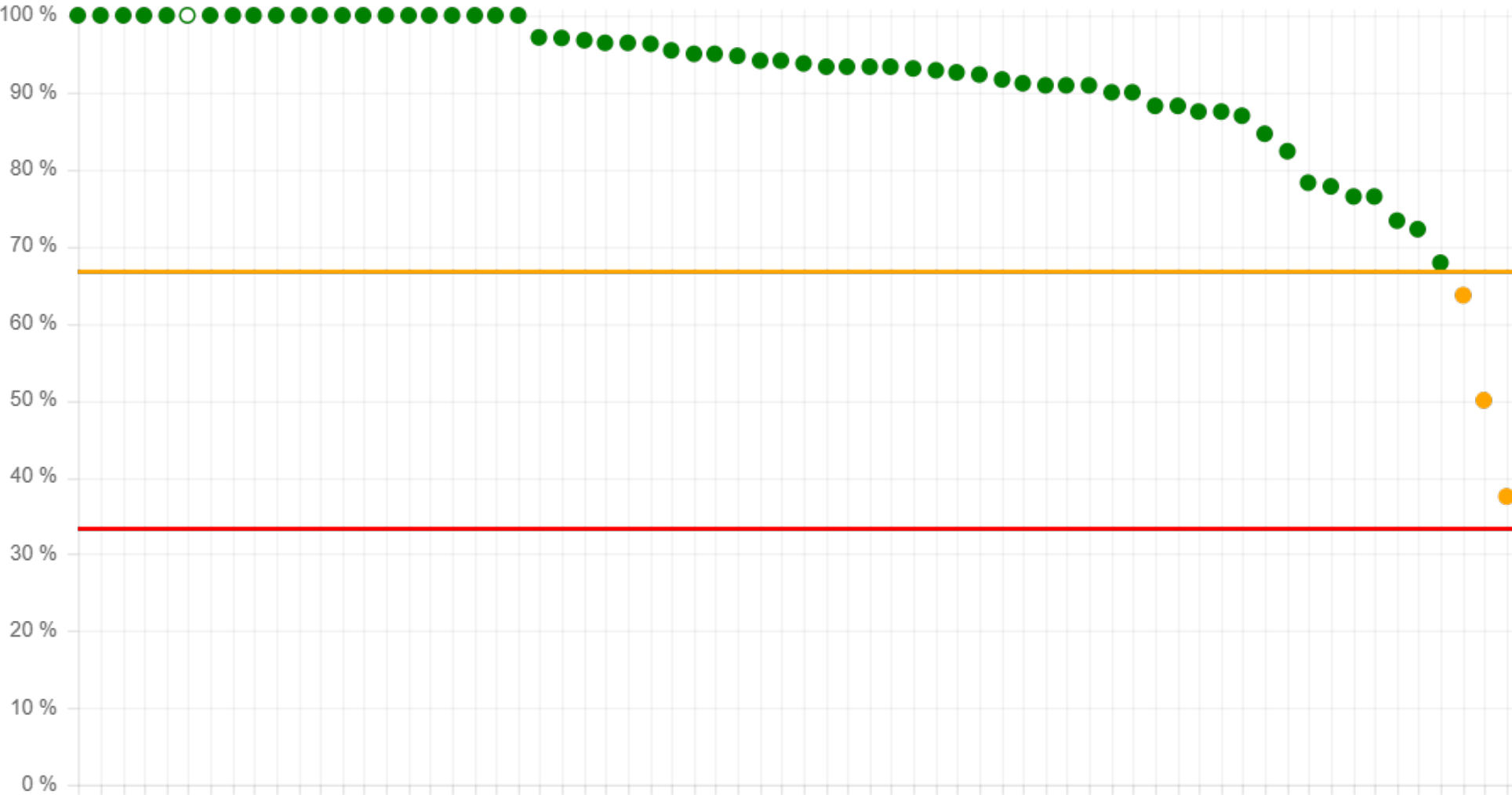


Gli orari di svolgimento di lezioni, esercitazioni e altre eventuali attività didattiche sono rispettati? [Are lectures, exercises and other activities in line with pre-set schedule]

Numero moduli con indice di soddisfazione sotto la soglia del 33.3%: 0 (0.00%)
Numero moduli con indice di soddisfazione tra il 33.3% e il 66.7%: 3 (4.55%)
Numero moduli con indice di soddisfazione sopra la soglia del 66.7%: 63 (95.45%)

- Percentuale di soddisfazione inferiore al 33.3%
- Percentuale di soddisfazione inferiore al 33.3% e con numero schede tra 5 e 9
- Percentuale di soddisfazione compresa tra il 33.3% e il 66.7%
- Percentuale di soddisfazione compresa tra il 33.3% e il 66.7% e con numero schede tra 5 e 9
- Percentuale di soddisfazione superiore al 66.7%
- Percentuale di soddisfazione superiore al 66.7% e con numero schede tra 5 e 9

X: insegnamenti elaborati (66) Y: Soddisfazione (%)

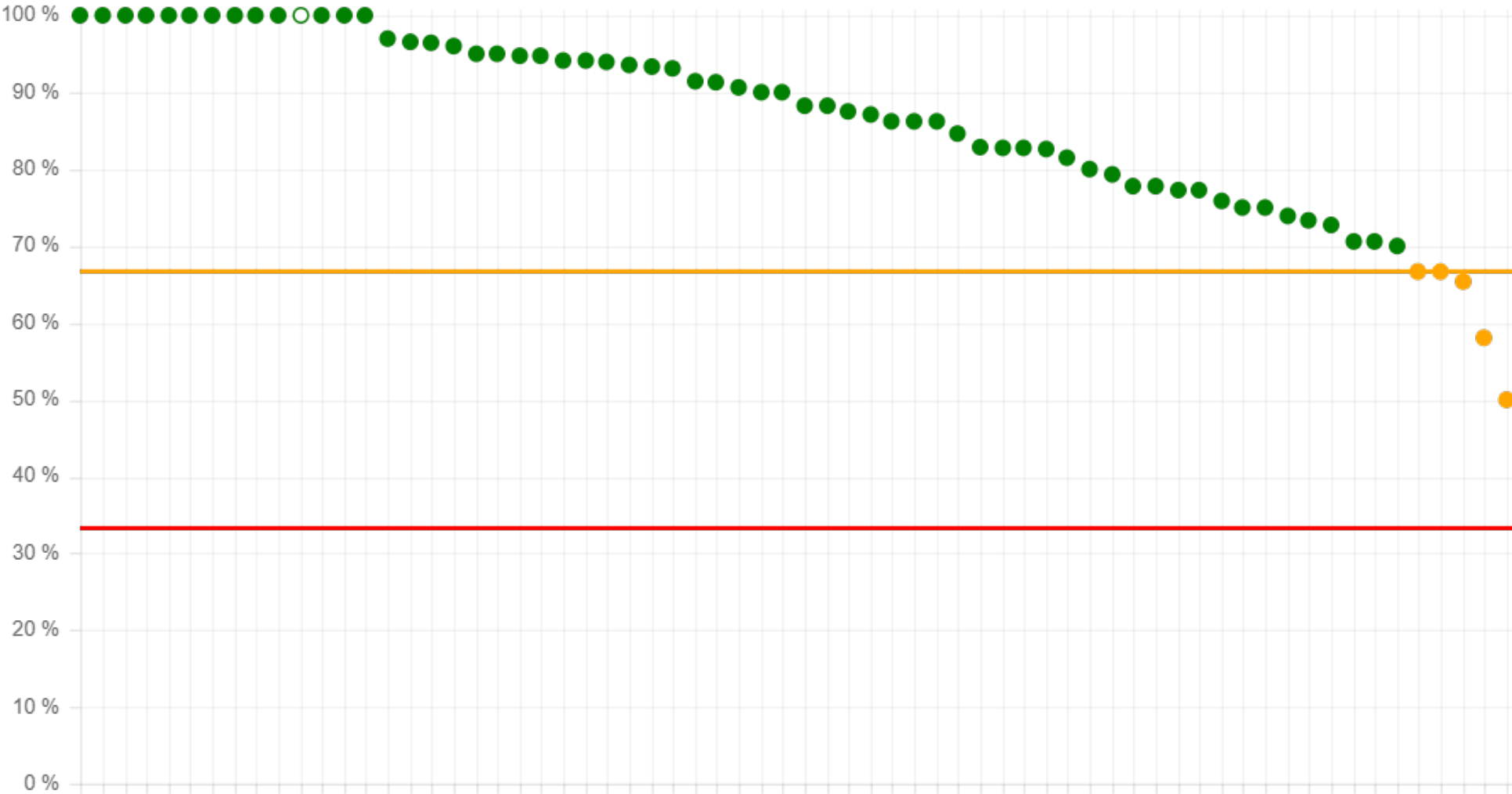


Il docente stimola / motiva l'interesse verso la disciplina? [Does the professor stimulate your interest for this subject?]

Numero moduli con indice di soddisfazione sotto la soglia del 33.3%: 0 (0.00%)
Numero moduli con indice di soddisfazione tra il 33.3% e il 66.7%: 5 (7.58%)
Numero moduli con indice di soddisfazione sopra la soglia del 66.7%: 61 (92.42%)

- Percentuale di soddisfazione inferiore al 33.3%
- Percentuale di soddisfazione inferiore al 33.3% e con numero schede tra 5 e 9
- Percentuale di soddisfazione compresa tra il 33.3% e il 66.7%
- Percentuale di soddisfazione compresa tra il 33.3% e il 66.7% e con numero schede tra 5 e 9
- Percentuale di soddisfazione superiore al 66.7%
- Percentuale di soddisfazione superiore al 66.7% e con numero schede tra 5 e 9

X: insegnamenti elaborati (66) Y: Soddisfazione (%)

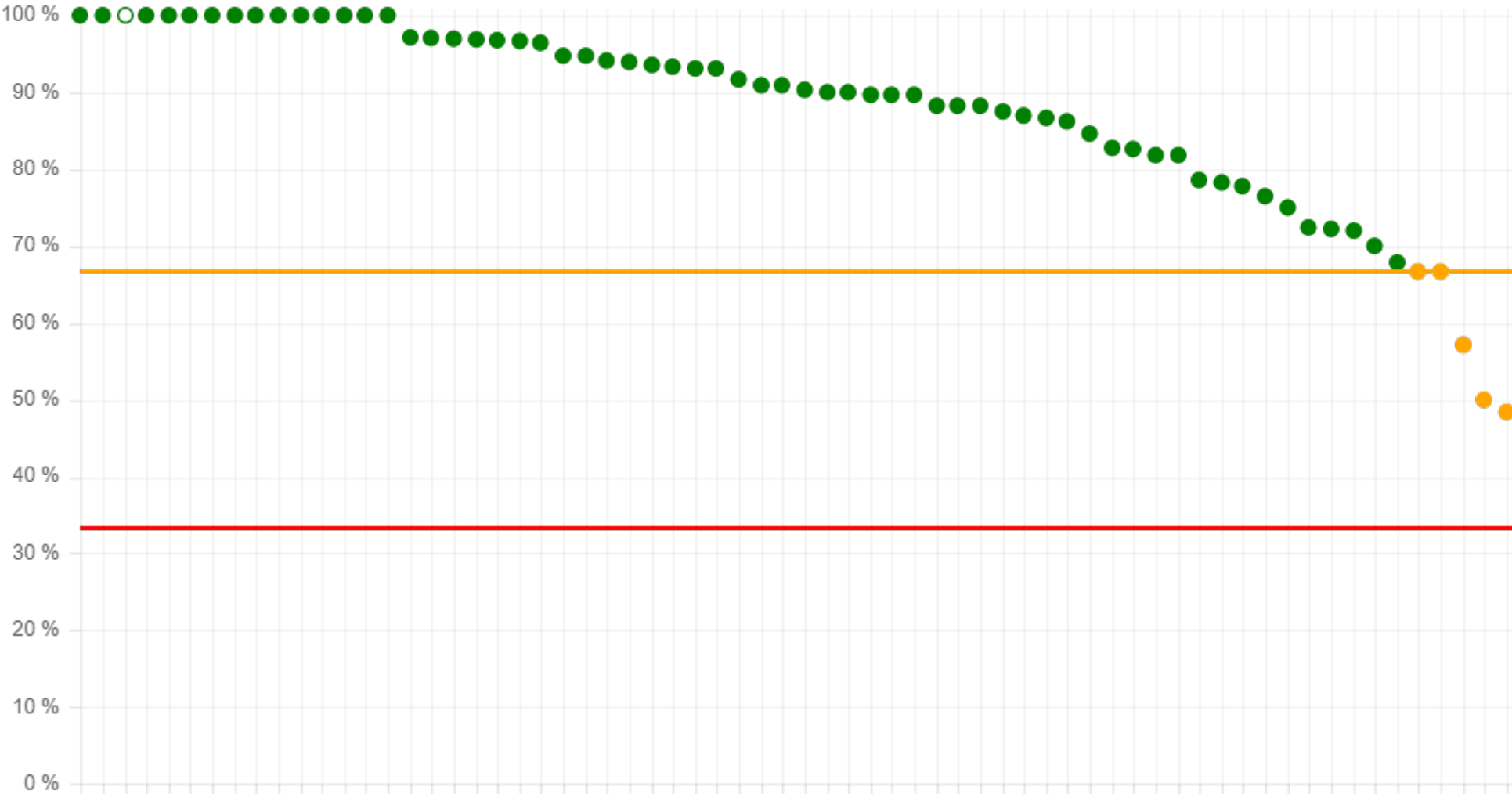


Il docente espone gli argomenti in modo chiaro? [Does the professor clearly teach the contents of the course?]

Numero moduli con indice di soddisfazione sotto la soglia del 33.3%: 0 (0.00%)
Numero moduli con indice di soddisfazione tra il 33.3% e il 66.7%: 5 (7.58%)
Numero moduli con indice di soddisfazione sopra la soglia del 66.7%: 61 (92.42%)

- Percentuale di soddisfazione inferiore al 33.3%
- Percentuale di soddisfazione inferiore al 33.3% e con numero schede tra 5 e 9
- Percentuale di soddisfazione compresa tra il 33.3% e il 66.7%
- Percentuale di soddisfazione compresa tra il 33.3% e il 66.7% e con numero schede tra 5 e 9
- Percentuale di soddisfazione superiore al 66.7%
- Percentuale di soddisfazione superiore al 66.7% e con numero schede tra 5 e 9

X: insegnamenti elaborati (66) Y: Soddisfazione (%)

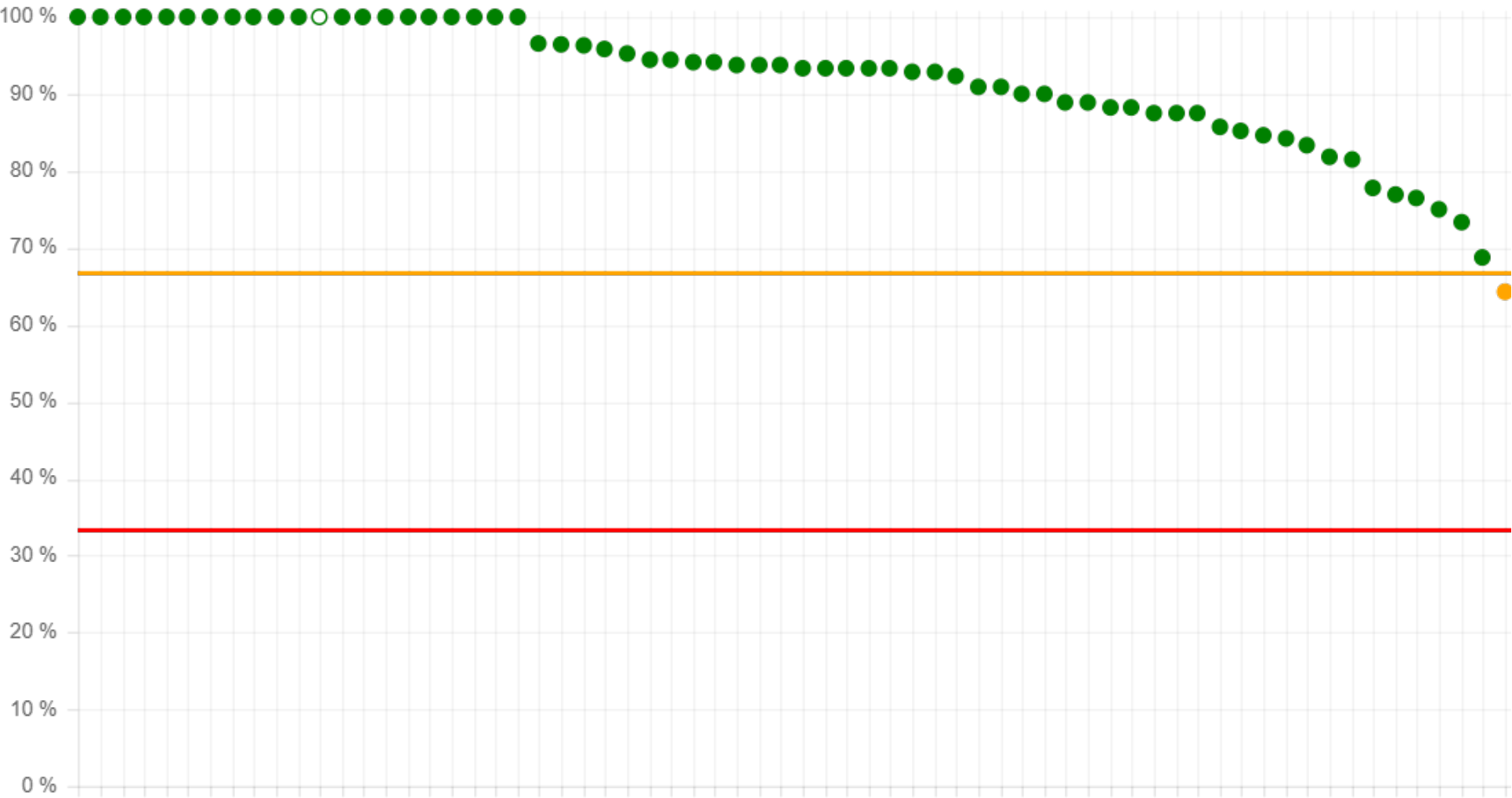


Le attività didattiche integrative (esercitazioni, tutorati, laboratori, etc...), ove esistenti, sono utili all'apprendimento della materia? (non compilare se non pertinente) [Are t

Numero moduli con indice di soddisfazione sotto la soglia del 33.3%: 0 (0.00%)
Numero moduli con indice di soddisfazione tra il 33.3% e il 66.7%: 1 (1.52%)
Numero moduli con indice di soddisfazione sopra la soglia del 66.7%: 65 (98.48%)

- Percentuale di soddisfazione inferiore al 33.3%
- ◊ Percentuale di soddisfazione inferiore al 33.3% e con numero schede tra 5 e 9
- Percentuale di soddisfazione compresa tra il 33.3% e il 66.7%
- ◊ Percentuale di soddisfazione compresa tra il 33.3% e il 66.7% e con numero schede tra 5 e 9
- Percentuale di soddisfazione superiore al 66.7%
- ◊ Percentuale di soddisfazione superiore al 66.7% e con numero schede tra 5 e 9

X: insegnamenti elaborati (66) Y: Soddisfazione (%)

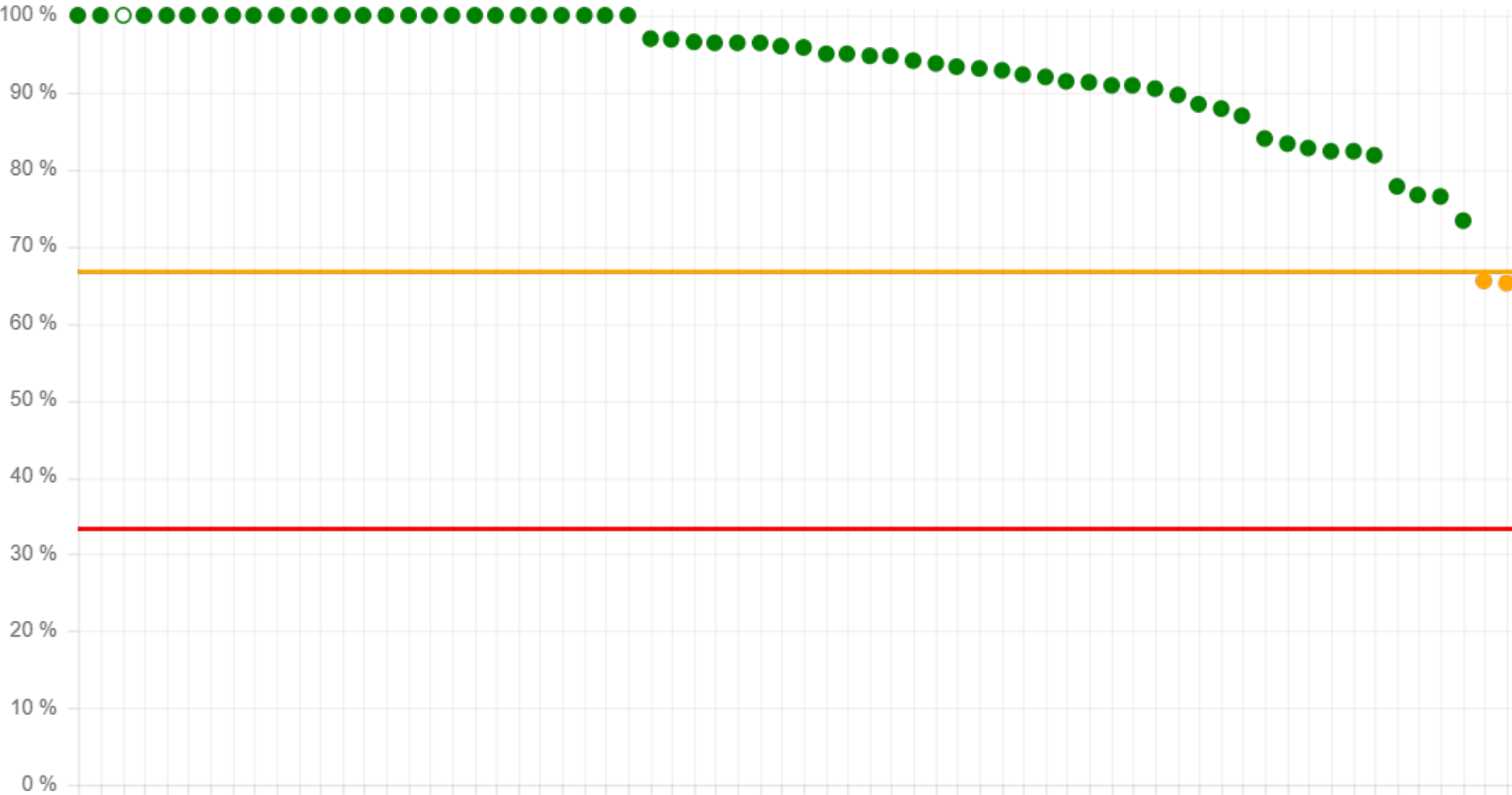


L'insegnamento Ã" stato svolto in maniera coerente con quanto dichiarato sul sito Web del corso di studio? [Was the course carried out in a manner consistent with what v

Numero moduli con indice di soddisfazione sotto la soglia del 33.3%: 0 (0.00%)
Numero moduli con indice di soddisfazione tra il 33.3% e il 66.7%: 2 (3.03%)
Numero moduli con indice di soddisfazione sopra la soglia del 66.7%: 64 (96.97%)

- Percentuale di soddisfazione inferiore al 33.3%
- Percentuale di soddisfazione inferiore al 33.3% e con numero schede tra 5 e 9
- Percentuale di soddisfazione compresa tra il 33.3% e il 66.7%
- Percentuale di soddisfazione compresa tra il 33.3% e il 66.7% e con numero schede tra 5 e 9
- Percentuale di soddisfazione superiore al 66.7%
- Percentuale di soddisfazione superiore al 66.7% e con numero schede tra 5 e 9

X: insegnamenti elaborati (66) Y: Soddisfazione (%)

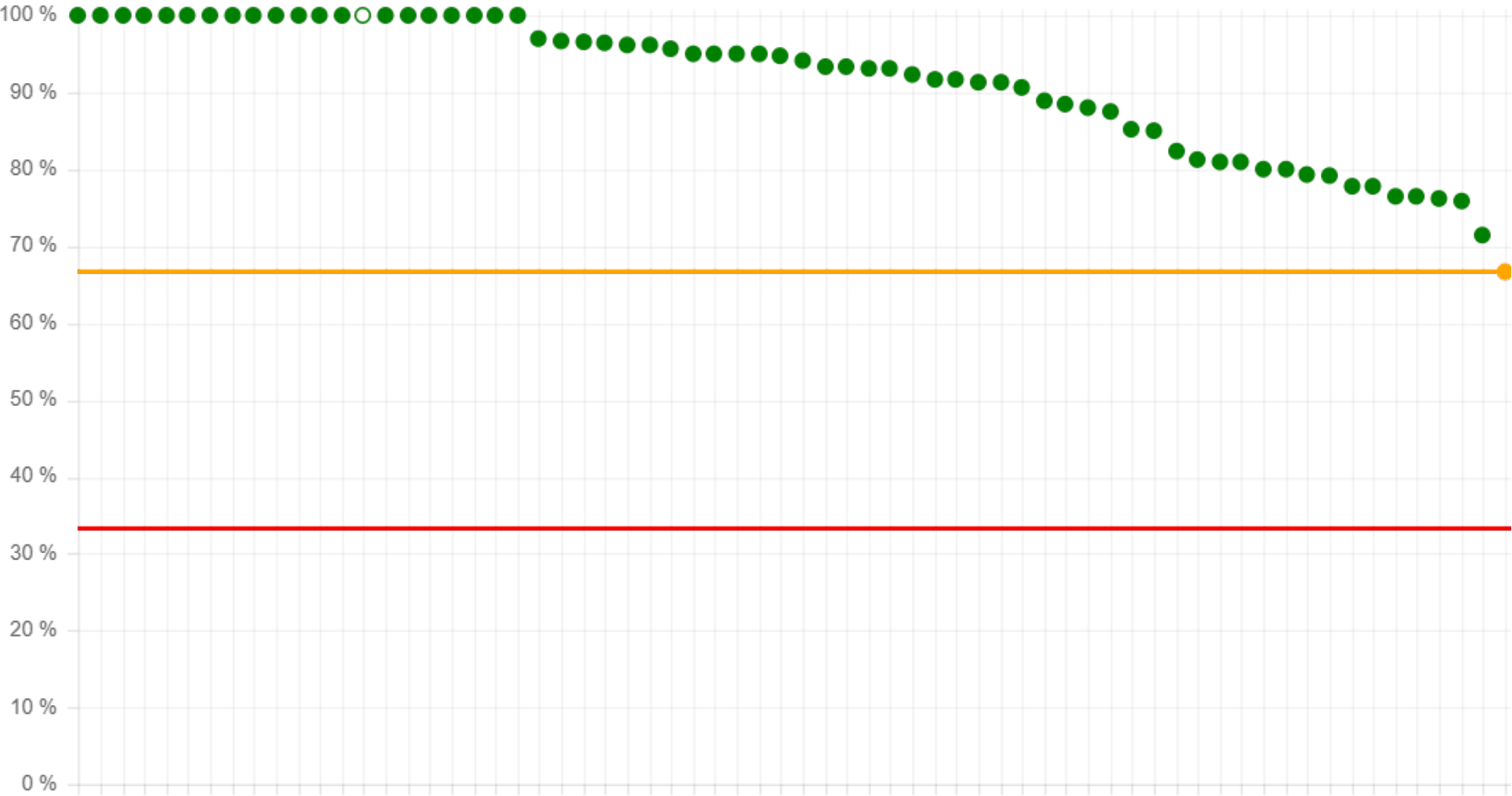


Il docente Ã reperibile per chiarimenti e spiegazioni? [Is the professor available for further explanations if you need them?]

Numero moduli con indice di soddisfazione sotto la soglia del 33.3%: 0 (0.00%)
Numero moduli con indice di soddisfazione tra il 33.3% e il 66.7%: 1 (1.52%)
Numero moduli con indice di soddisfazione sopra la soglia del 66.7%: 65 (98.48%)

- Percentuale di soddisfazione inferiore al 33.3%
- Percentuale di soddisfazione inferiore al 33.3% e con numero schede tra 5 e 9
- Percentuale di soddisfazione compresa tra il 33.3% e il 66.7%
- Percentuale di soddisfazione compresa tra il 33.3% e il 66.7% e con numero schede tra 5 e 9
- Percentuale di soddisfazione superiore al 66.7%
- Percentuale di soddisfazione superiore al 66.7% e con numero schede tra 5 e 9

X: insegnamenti elaborati (66) Y: Soddisfazione (%)

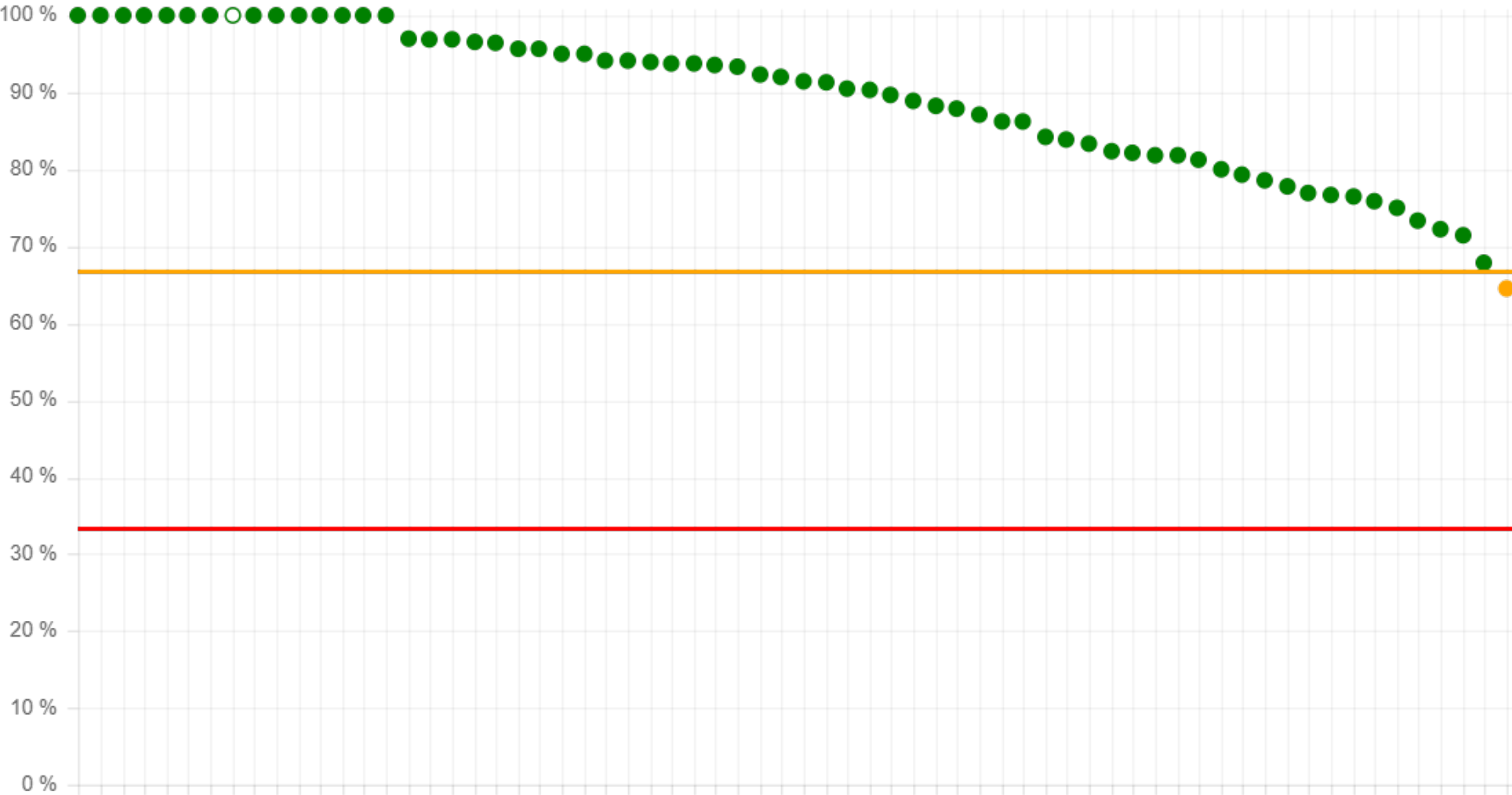


E' interessato/a agli argomenti trattati nell'insegnamento? [Are you interested in the contents of this course?]

Numero moduli con indice di soddisfazione sotto la soglia del 33.3%: 0 (0.00%)
Numero moduli con indice di soddisfazione tra il 33.3% e il 66.7%: 1 (1.52%)
Numero moduli con indice di soddisfazione sopra la soglia del 66.7%: 65 (98.48%)

- Percentuale di soddisfazione inferiore al 33.3%
- Percentuale di soddisfazione inferiore al 33.3% e con numero schede tra 5 e 9
- Percentuale di soddisfazione compresa tra il 33.3% e il 66.7%
- Percentuale di soddisfazione compresa tra il 33.3% e il 66.7% e con numero schede tra 5 e 9
- Percentuale di soddisfazione superiore al 66.7%
- Percentuale di soddisfazione superiore al 66.7% e con numero schede tra 5 e 9

X: insegnamenti elaborati (66) Y: Soddisfazione (%)

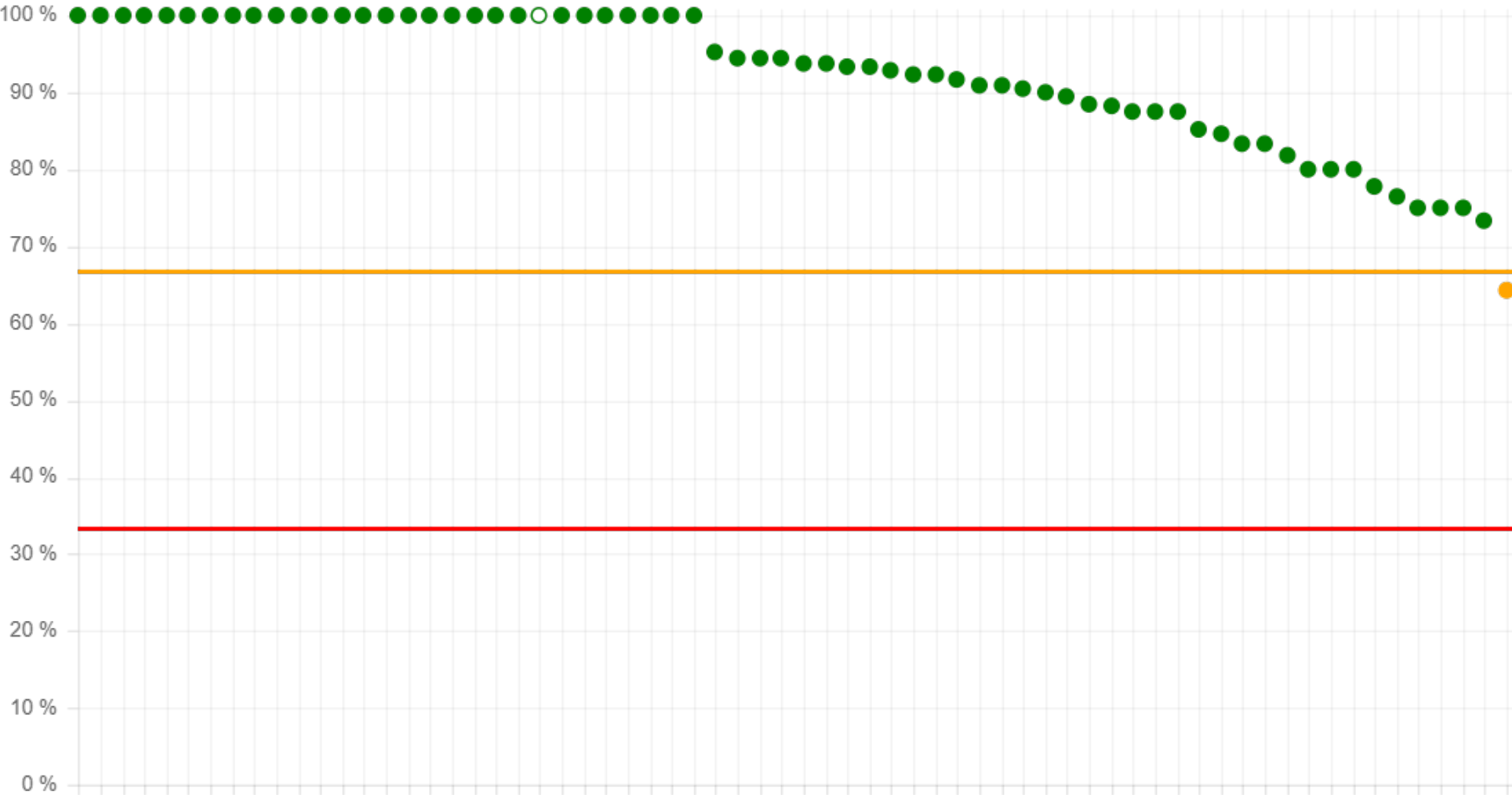


Le lezioni on line sono risultate di facile accesso e utilizzo (se previste per l'insegnamento)? [Were the online classes easy to access and use? (if provided for teaching cou

Numero moduli con indice di soddisfazione sotto la soglia del 33.3%: 0 (0.00%)
Numero moduli con indice di soddisfazione tra il 33.3% e il 66.7%: 1 (1.52%)
Numero moduli con indice di soddisfazione sopra la soglia del 66.7%: 65 (98.48%)

- Percentuale di soddisfazione inferiore al 33.3%
- Percentuale di soddisfazione inferiore al 33.3% e con numero schede tra 5 e 9
- Percentuale di soddisfazione compresa tra il 33.3% e il 66.7%
- Percentuale di soddisfazione compresa tra il 33.3% e il 66.7% e con numero schede tra 5 e 9
- Percentuale di soddisfazione superiore al 66.7%
- Percentuale di soddisfazione superiore al 66.7% e con numero schede tra 5 e 9

X: insegnamenti elaborati (66) Y: Soddisfazione (%)



Le aule in cui si svolgono le lezioni sono adeguate? (Si vede, si sente, si trova posto) [Are the classroom facilities adequate? (visibility, acoustic, availability of seats)]

Numero moduli con indice di soddisfazione sotto la soglia del 33.3%: 0 (0.00%)
Numero moduli con indice di soddisfazione tra il 33.3% e il 66.7%: 2 (3.03%)
Numero moduli con indice di soddisfazione sopra la soglia del 66.7%: 64 (96.97%)

- Percentuale di soddisfazione inferiore al 33.3%
- ◊ Percentuale di soddisfazione inferiore al 33.3% e con numero schede tra 5 e 9
- Percentuale di soddisfazione compresa tra il 33.3% e il 66.7%
- ◊ Percentuale di soddisfazione compresa tra il 33.3% e il 66.7% e con numero schede tra 5 e 9
- Percentuale di soddisfazione superiore al 66.7%
- ◊ Percentuale di soddisfazione superiore al 66.7% e con numero schede tra 5 e 9

X: insegnamenti elaborati (66) Y: Soddisfazione (%)

