

Immatricolazione Scuole di Specializzazione Area Medica Anno Accademico 2014-15

Se risulti **ASSEGNATO** alla Scuola di Specializzazione di tuo interesse **DEVI**,

Se risulti **PRENOTATO** alla Scuola di Specializzazione di tuo interesse **PUOI**,
nel caso in cui intendi confermare il posto a TORINO

pena la perdita del posto, procedere nel seguente modo:

1. Iscriverti al test di ammissione selezionando la Scuola di specializzazione
2. Immatricolarti ed effettuare il pagamento delle tasse universitarie entro e non oltre la data scadenza riportata nel bollettino MAV
3. Allegare la domanda di immatricolazione firmata tutte le parti e la ricevuta di pagamento delle tasse universitarie

ISCRIZIONE AL TEST DI AMMISSIONE

Registrazione su UNITO

E' necessario esser registrati sul portale di Ateneo (www.unito.it); se non sei già registrato clicca Login >> Registrati al portale e compila il modulo di registrazione riportando i dati anagrafici.

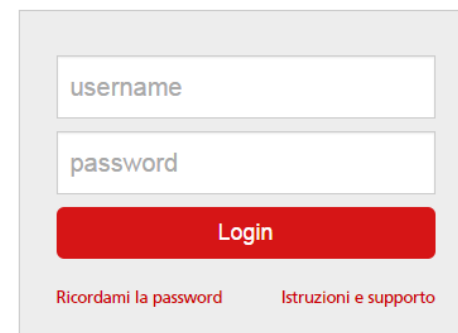
Una volta autenticato accedi alla Homepage di UNITO e clicca dal menu Iscrizioni > Dati Anagrafici

“ATTENZIONE: verrà aperta una nuova finestra”:

Inserisci i dati del documento di riconoscimento/residenza e recapito.

Ritorna nella tua MyUnito e procedi con l'iscrizione al test di ammissione.

Accedi ai servizi di unito.it



A login form with two input fields: 'username' and 'password'. Below the fields is a red 'Login' button. At the bottom, there are two links: 'Ricordami la password' and 'Istruzioni e supporto'.

[Cambio password](#)

[Registrati al portale](#)



ISCRIZIONE AL TEST DI AMMISSIONE

Dal menù **Iscrizioni** voce **Test di Ammissione** si accede al form.



ISCRIZIONE AL TEST DI AMMISSIONE

Scelta tipologia titolo

Selezionare la tipologia di titolo al quale si intende accedere.

Scelta tipologia titolo

Post Riforma*

- ☐ Laurea di Primo Livello
- ☐ Laurea Magistrale
- ☒ Specializzazione

Indietro

Avanti

Selezionare il concorso della scuola per cui risulti assegnato/prenotato:

Lista concorsi

Selezionare il concorso al quale si intende iscriversi.

Scelta del concorso

Concorso*

- ☒ Scuola di specializzazione in MEDICINA D'EMERGENZA-URGENZA dal 26/07/2015 09:30
al 21/08/2015 15:00

Dettaglio

007818 - MEDICINA D'EMERGENZA-URGENZA

Indietro

Avanti

ISCRIZIONE AL TEST DI AMMISSIONE

Scelta categoria amministrativa ed ausili di invalidità

Scegliere la propria categoria amministrativa, valida per lo svolgimento del concorso di ammissione al quale ci si sta iscrivendo, ed eventualmente richiedere ausilio per invalidità.

Presa visione bando

Presa visione del bando ☒ Sì ☐ No

Ausilio allo svolgimento delle prove

Richiedo l'ausilio per lo svolgimento della prova (L. 104/92 e succ. modifiche) ☐ Sì ☒ No

Tipologia di invalidità

Percentuale di invalidità la percentuale deve essere compresa tra 0 e 100

Indietro

Avanti

ISCRIZIONE AL TEST DI AMMISSIONE

Dettaglio titoli richiesti

Per proseguire è necessario dichiarare i titoli di studio o confermare quelli presenti.


Vengono mostrati prima i titoli di studio validi per l'accesso al concorso, e dopo gli ulteriori titoli di studio universitari posseduti.

Per i titoli di studio non conseguiti in Italia è necessario inserire il più recente titolo di accesso conseguito, al quale è necessario allegare anche la documentazione relativa al titolo di studio universitario precedente (es. Master Deegre inserire documentazione Master + Bachelor...).





SI RICORDA:

Se precedentemente hai caricato un titolo di scuola superiore non conseguito ora è necessario modificare, cliccando sull'icona - foglio con matita (modifica titolo) - , caricando i dati mancanti (ad esempio voto).

Titoli di Studio Alternativi

 Per proseguire è necessario completare l'inserimento di tutti i titoli di studio di almeno un blocco opzionale. Le varie opzioni mostrano titoli che sono alternativi fra loro:

Opzione 1:

| Stato blocco | Titolo | Note | Stato Titolo | Azioni |
|-------------------------------------------------------------------------------------|--------|------|---------------------------------------------------------------------------------------|-------------------------------------------------------------------------------------------------------------------------------------------------------------------------------------------------------------------------------------------------------------------|
|  | Laurea | |  |    |

ISCRIZIONE AL TEST DI AMMISSIONE

Conferma scelta concorso

Verificare le informazioni relative alle scelte effettuate nelle pagine precedenti.

| | |
|------------------------------------------------|------------------------------------------------------------|
| Concorso | |
| Tipologia titolo di studio | Specializzazione |
| Descrizione | Scuola di specializzazione in MEDICINA D'EMERGENZA-URGENZA |
| Valido per | |
| Dettaglio | 007818 - MEDICINA D'EMERGENZA-URGENZA |
| Categoria amministrativa e tipologia di ausili | |
| Richiesta esonero | No |
| Indietro | Completa ammissione al concorso |

**HAI CONCLUSO SOLO L'ISCRIZIONE AL CONCORSO PER LA
SCUOLA DI SPECIALIZZAZIONE**

ORA DEVI PROCEDERE CON L'IMMATRICOLAZIONE.

IMMATRICOLAZIONE

Dal menù **Iscrizioni** voce **Immatricolazione** si accede al form.



IMMATRICOLAZIONE

ATTENZIONE:

Prima di iniziare il processo ricordati di avere a tua disposizione:

- scansione del documento di riconoscimento
- foto tessera (se non sei già studente UNITO)
- scansione del codice fiscale

Nella pagina successiva devi selezionare la tipologia di domanda:

- Abbreviazione carriera
- Immatricolazione standard
- Trasferimento in ingresso

La voce tipologia domanda:

- "Abbreviazione carriera" DEVE essere selezionata per gli studenti che intendono avere riconosciuti i CFU conseguiti nella laurea precedente. (Nelle pagine successive ti viene richiesto di allegare un'autocertificazione degli esami sostenuti per cui si richiede il riconoscimento.)

- "Immatricolazione standard" DEVE essere selezionata per gli studenti che NON si sono mai iscritti all'Università e/o hanno rinunciato a carriere precedenti e/o sono decaduti a carriere precedenti.

- "Trasferimento in ingresso" DEVE essere selezionata per gli studenti che intendono trasferirsi e proseguire la carriera in UNITO. (Nelle pagine successive ti viene richiesto di inserire l'anno di inizio carriera, le eventuali iscrizioni pregresse e gli esami sostenuti).



Indietro

Avanti

IMMATRICOLAZIONE

Seleziona Immatricolazione standard come tipo di immatricolazione

Scelta tipo domanda di Immatricolazione

- ☐ Abbreviazione Carriera
- ☒ Immatricolazione standard
- ☐ Trasferimento in ingresso

Indietro

Avanti

IMMATRICOLAZIONE

Seleziona Immatricolazione ai Corsi ad Accesso Programmato.

Immatricolazione: Scelta tipologia ingresso

Le voci che potrebbero essere presenti in questa pagina sono:

- Immatricolazione ai Corsi ad Accesso Libero
- Immatricolazione ai Corsi ad Accesso Programmato
- Immatricolazione ai Corsi ad Esaurimento Posti

La tipologia ingresso:

"Immatricolazione ai Corsi ad Accesso Libero" DEVE essere selezionata per i corsi di studio per cui non necessita di una prova di ammissione.

"Immatricolazione ai Corsi ad Accesso Programmato" DEVE essere selezionata se risulti AMMESSO ad un corso per cui è previsto un test di ammissione.

"Immatricolazione ai Corsi ad Esaurimento Posti" è da utilizzare per coloro i quali intendono iscriversi al corso di studio in SERVIZIO SOCIALE sede di BIELLA.

Scelta tipologia ingresso al corso di studio

- ☐ Immatricolazione ai Corsi ad Accesso Libero.
- ☒ Immatricolazione ai Corsi ad Accesso Programmato.

Indietro

Avanti

IMMATRICOLAZIONE

Seleziona Scelta tipologia corso di studio.

Immatricolazione: Scelta tipologia corso di studio

In questa pagina è presentata la scelta del tipo di corso di studio per cui eseguire la procedura di immatricolazione.

Scelta tipologia corso di studio

Post Riforma*

☒ Scuola di Specializzazione (5 anni)

Indietro

Avanti



IMMATRICOLAZIONE

Seleziona la scuola di specializzazione

Immatricolazione: Scelta corso di studio

In questa pagina è presentata la scelta del corso di studio per cui eseguire la procedura di immatricolazione all'ateneo.

Scelta corso di studio

| Dipartimento | Corso di Studio |
|-----------------|---------------------------------------------------------------|
| SCIENZE MEDICHE | <input checked="" type="radio"/> MEDICINA D'EMERGENZA-URGENZA |

Indietro

Avanti

IMMATRICOLAZIONE

Aggiorna il documento di riconoscimento: non deve essere scaduto e deve essere presente un allegato del documento caricato.

Documento di riconoscimento

In questa pagina dev'essere caricato un **SOLO** documento di riconoscimento valido.

Se esiste un documento scaduto DEVI o modificarlo (clicca sulla lente di ingrandimento) o cancellarlo (clicca sul cestino) e inserirne uno valido.

Il documento **DEVE** essere scansionato e allegato in questa fase (clicca sulla lente di ingrandimento).

Documento di riconoscimento presenti

| Tipologia Documento | Numero | Ente Rilascio | Data Rilascio | Data Scadenza | Stato | Presenza allegati | Azioni |
|---------------------|--------|---------------|---------------|---------------|------------------------------------------------------------------------------------|-------------------|-------------------------------------------------------------------------------------------------------------------------------------------------------------------------|
| Carta Identità | aaa | comune | 23/07/2012 | 27/07/2021 |  | Si |   |

[Inserisci Nuovo Documento di Riconoscimento](#)

[Indietro](#)

[Prosegui](#)

IMMATRICOLAZIONE

Informazioni sulla foto:


ATTENZIONE:

La fototessera che devi allegare sarà stampata sul badge e utilizzata per il riconoscimento.

Le dimensioni della foto devono essere 35x40mm


Utilizzare una foto per documenti (come carta d'identità o patente), che ritragga il viso su sfondo chiaro. La foto deve essere in formato bitmap o jpeg con una risoluzione di almeno 300x400 pixel.

Foto non ammesse:

- Non utilizzare foto panoramiche, prese da lontano, di spalle o in cui non si veda interamente il viso (per esempio : , occhiali scuri, ...)
- La foto non deve essere ruotata
- Non utilizzare foto di gruppo o in cui sono presenti altre persone
- Non utilizzare disegni o caricature
- Non caricare foto di altre persone

IMMATRICOLAZIONE

Allegare la foto e premere sul bottone UPLOAD FOTO

Anteprima Foto


Nessun file selezionato
Nota: le dimensioni della foto devono essere 35x40mm

L'anteprima dell'immagine non è supportata su IE di versioni inferiori alla 10.

NOTA: per caricare l'immagine cliccare sul pulsante 'Upload Foto'

IMMATRICOLAZIONE

Verificare i titoli di studio richiesti

Dettaglio titoli richiesti

Per proseguire è necessario dichiarare i titoli di studio o confermare quelli presenti.






Vengono mostrati prima i titoli di studio validi per l'accesso al concorso, e dopo gli ulteriori titoli di studio universitari posseduti.

Per i titoli di studio non conseguiti in Italia è necessario inserire il più recente titolo di accesso conseguito, al quale è necessario allegare anche la documentazione relativa al titolo di studio universitario precedente (es. Master Degree inserire documentazione Master + Bachelor...).

SI RICORDA:

Se precedentemente hai caricato un titolo di scuola superiore non conseguito ora è necessario modificare, cliccando sull'icona - foglio con matita (modifica titolo) - , caricando i dati mancanti (ad esempio voto).

Titoli di Studio Obbligatori

| Stato blocco | Titolo | Note | Stato Titolo | Azioni |
|-------------------------------------------------------------------------------------|----------------------------|------|---------------------------------------------------------------------------------------|-------------------------------------------------------------------------------------------------------------------------------------------------------------------------------------------------------------------------------------------------------------------|
|  | Abilitazione Professionale | |  |    |

IMMATRICOLAZIONE

Verificare i titoli di studio richiesti

Dettaglio titoli richiesti

Per proseguire è necessario dichiarare i titoli di studio o confermare quelli presenti.






Vengono mostrati prima i titoli di studio validi per l'accesso al concorso, e dopo gli ulteriori titoli di studio universitari posseduti.

Per i titoli di studio non conseguiti in Italia è necessario inserire il più recente titolo di accesso conseguito, al quale è necessario allegare anche la documentazione relativa al titolo di studio universitario precedente (es. Master Degree inserire documentazione Master + Bachelor...).

SI RICORDA:

Se precedentemente hai caricato un titolo di scuola superiore non conseguito ora è necessario modificare, cliccando sull'icona - foglio con matita (modifica titolo) -, caricando i dati mancanti (ad esempio voto).

Titoli di Studio Obbligatori

| Stato blocco | Titolo | Note | Stato Titolo | Azioni |
|-------------------------------------------------------------------------------------|----------------------------|------|---------------------------------------------------------------------------------------|-------------------------------------------------------------------------------------------------------------------------------------------------------------------------------------------------------------------------------------------------------------------|
|  | Abilitazione Professionale | |  |    |

IMMATRICOLAZIONE

Immatricolazione: Dati immatricolazione

In questa pagina vengono richiesti altri dati necessari all'immatricolazione.

Studente disabile/dsa:

- Per gli studenti disabili in possesso di certificazione di disabilità (legge 104/92) o di certificazione di invalidità pari o superiore al 66% il campo sottostante è obbligatorio ai fini dell'esonero totale delle tasse ai sensi del Regolamento Tasse e Contributi vigente.
- Per gli studenti disabili in possesso di certificazione di invalidità compresa tra il 50% e il 65% il campo sottostante è obbligatorio ai fini dell'esonero parziale delle tasse ai sensi del Regolamento Tasse e Contributi vigente.
- Per gli studenti con DSA il campo sottostante è necessario per poter beneficiare dei servizi messi a disposizione dell'Ateneo, rivolgendosi all'Ufficio Studenti Disabili e DSA.

Tipo di immatricolazione

Tipo:*

Immatricolazione standard ▼

Dati prima immatricolazione nel sistema universitario

Anno Accademico:*

1999/2000 ▼

Data di prima

05/09/2000

(gg/MM/aaaa)

immatricolazione nel
sistema universitario:*

Ateneo d'immatricolazione
nel Sistema Universitario

Università degli Studi di SIENA ▼

(da inserire solo in caso di
"Trasferimento in
ingresso", "Abbreviazione
carriera" e in tutti i casi in
cui sia già stata effettuata
in precedenza una
immatricolazione ad un
qualsiasi altro Ateneo
Italiano)*

Ulteriori dati

Sedi:*

Torino ▼

Tipologia didattica:*

Convenzionale ▼

Studente disabile/DSA:1*

☐ SI ☒ No

Stato Occupazionale:*

lavoratore-studente: tempo studio < 50% ▼

Per quanto concerne le
attività istituzionali
dell'Ente Regionale per il
Diritto allo Studio
Universitario (EDISU
PIEMONTE), autorizzi al
trattamento dei dati
personali?

☐ SI ☒ No

Indietro

Avanti

IMMATRICOLAZIONE

Non modificare l'impegno, deve risultare Full Time.

Selezionare la modalità di impegno Full-time o Part-time.

Scelta Tipo impegno

Tipo:*

Full Time



Indietro

Avanti

IMMATRICOLAZIONE

Conferma scelte precedenti

In questa pagina sono riepilogate tutte le scelte selezionate. Se corrette, procedi. Altrimenti fai logout e annulla il processo per iniziarlo nuovamente.

Dati immatricolazione

| | |
|----------------------------------|-------------------------------------|
| Anno Accademico | 2014/2015 |
| Dipartimento | SCIENZE MEDICHE |
| Tipo di Titolo di Studio | Specializzazione |
| Tipo di Corso di Studio | Scuola di Specializzazione (5 anni) |
| Tipo Specializzazione | Area Medica |
| Tipo domanda di immatricolazione | Immatricolazione standard |
| Corso di Studio | MEDICINA D'EMERGENZA-URGENZA |
| Ordinamento di Corso di Studio | MEDICINA D'EMERGENZA-URGENZA |

Dati immatricolazione al Sistema Universitario

| | |
|----------------------------|---------------------------------|
| A.A. Immatricolazione SU | 1999/2000 |
| Data Immatricolazione SU | 05/09/2000 |
| Ateneo Immatricolazione SU | Università degli Studi di SIENA |

Altri Dati di Immatricolazione

| | |
|---------------------|-----------------------------------------|
| Tipologia didattica | Convenzionale |
| Stato occupazionale | lavoratore-studente: tempo studio < 50% |
| Sede | Torino |

[Indietro](#)

[AVANTI](#)

IMMATRICOLAZIONE

Allegati

In questa pagina è possibile effettuare l'upload di documenti

Lista allegati

| Tipologia di allegato | N. Allegati Max | Stato | N. Allegati | Titolo | Descrizione | Azioni |
|-----------------------|-----------------|-----------------------------------------------------------------------------------|-------------|--------|----------------|-------------------------------------------------------------------------------------------------------------------------------------------------------------------------|
| Codice Fiscale | 2 |  | 1 | | | Inserisci Allegato |
| | | | | CF | CODICE FISCALE |   |

[Indietro](#)

[Avanti](#)

IMMATRICOLAZIONE

CONFERMA

Clicca **CONFERMA** per concludere il processo di preimmatricolazione.

Ricordati di pagare entro e non oltre le ore 17 in base alla data scadenza di ammissione (indicata nel bollettino MAV). Si precisa che i versamenti effettuati dopo le ore 17.00 di ciascun giorno vengono contabilizzati il giorno successivo.

Ricorda che per completare la procedura devi fare l'upload di:

- domanda di preimmatricolazione e/o prenotazione posto
- ricevuta delle tasse universitarie.

Per fare l'upload dei documenti richiesti, dalla MyUnito, seleziona la voce "Iscrizioni" dal menù in alto a sinistra e successivamente la voce "Allegati carriera"

[Indietro](#)

[CONFERMA PRESENTAZIONE DOMANDA](#)



Immatricolazione

IMMATRICOLAZIONE

Il processo di presentazione della domanda di preimmatricolazione è stata presentata con successo.

In questa pagina sono riepilogati i dati inseriti durante la procedura di preimmatricolazione. Se tutti i dati sono corretti, si può procedere alla stampa della domanda di preimmatricolazione.

Ricordati di pagare entro e non oltre le ore 17 in base alla data scadenza di ammissione (indicata nel bollettino MAV). Si precisa che i versamenti effettuati dopo le ore 17.00 di ciascun giorno vengono contabilizzati il giorno successivo.

Ricorda che per completare la procedura devi fare l'upload di:

- domanda di preimmatricolazione e/o prenotazione posto
- ricevuta delle tasse universitarie.

Per fare l'upload dei documenti richiesti dalla MyUnito, seleziona la voce "Iscrizioni" dal menù in alto a sinistra e successivamente la voce "Allegati carriera"

Dati Immatricolazione

| | |
|--------------------------------|-------------------------------------|
| Anno Accademico | 2014 |
| Dipartimento | SCIENZE MEDICHE |
| Tipo di Titolo di Studio | Specializzazione |
| Tipo di Corso di Studio | Scuola di Specializzazione (5 anni) |
| Tipo di immatricolazione | Immatricolazione standard |
| Corso di Studio | MEDICINA D'EMERGENZA-URGENZA |
| Ordinamento di Corso di Studio | MEDICINA D'EMERGENZA-URGENZA |

Dati immatricolazione al Sistema Universitario

| | |
|----------------------------|---------------------------------|
| A.A. Immatricolazione SU | 1999/2000 |
| Data Immatricolazione SU | 05/09/2000 |
| Ateneo Immatricolazione SU | Università degli Studi di SIENA |

Premere il bottone
«Stampa domanda di
preimmatricolazione»

Stampa domanda di preimmatricolazione

Visualizza pagamenti

Premere il bottone
«Visualizza pagamenti»

ULTIMO PASSAGGIO

IMMATRICOLAZIONE

Dal menù **Iscrizioni** voce **Allegati carriera**



IMMATRICOLAZIONE

Allegati domanda di Immatricolazione

In questa pagina è possibile effettuare l' upload di documenti

Lista allegati

| Tipologia di allegato | N. Allegati Max | Stato | N. Allegati | Titolo | Descrizione | Azioni |
|------------------------------------|-----------------|-----------------------------------------------------------------------------------|-------------|-----------------------------|-----------------------------|-------------------------------------------------------------------------------------------------------------------------------------------------------------------------|
| Domanda di immatricolazione online | 5 |  | 1 | | | Inserisci Allegato |
| | | | | Domanda di immatricolazione | Domanda di immatricolazione |   |

| Tipologia di allegato | N. Allegati Max | Stato | N. Allegati | Titolo | Descrizione | Azioni |
|------------------------------|-----------------|-------------------------------------------------------------------------------------|-------------|------------------------------|------------------------------|-----------------------------------------------------------------------------------------------------------------------------------------------------------------------------|
| Ricevuta tasse universitarie | 6 |  | 1 | | | Inserisci Allegato |
| | | | | Ricevuta tasse universitarie | Ricevuta tasse universitarie |   |

IMMATRICOLAZIONE

I documenti richiesti sono i seguenti:

1. la domanda di immatricolazione firmata in tutte le sue parti;
2. la ricevuta di versamento della prima rata delle tasse. Il modulo di pagamento è generato automaticamente in seguito all'iscrizione on line.
3. **PER I POSTI FINANZIATI DALLA REGIONE AUTONOMA VALLE D'AOSTA:** autocertificazione relativa alla residenza presso il territorio della Regione **da almeno 3 anni** e iscrizione all'Ordine dei medici e degli odontoiatri della Regione (come da richiesta integrazione requisiti inviata al MIUR dalla Regione Autonoma Valle d'Aosta).
4. **PER I CITTADINI EXTRACOMUNITARI IN POSSESSO DI LAUREA E ABILITAZIONE CONSEGUITE IN ITALIA:** fotocopia della carta di soggiorno ovvero del permesso di soggiorno per lavoro subordinato o per lavoro autonomo, per motivi familiari, per asilo politico, per asilo umanitario o per motivi religiosi.

IMPORTANTE: L'IMMATRICOLAZIONE RISULTERÀ DEFINITIVA CON IL PAGAMENTO DELLE TASSE UNIVERSITARIE. Si precisa che i versamenti effettuati dopo le ore 17.00 di ciascun giorno vengono contabilizzati il giorno successivo.

Per eventuali problemi in fase di immatricolazione scrivi dall'indirizzo mail assegnato all'atto di registrazione al portale a specializzazione.immatricolazioni@unito.it

GRAZIE PER L'ATTENZIONE.