



UNIVERSITÀ DEGLI STUDI DI TORINO

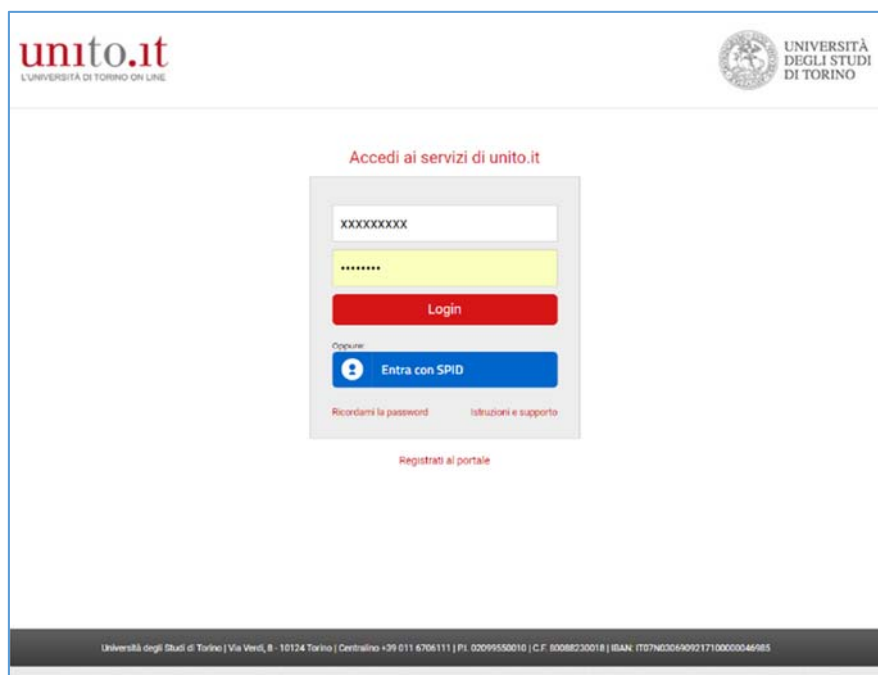
ISTRUZIONI PER LE VOTAZIONI MEDIANTE PIATTAFORMA E-VOTING

Riceverai una mail da evoting@unito.it nella quale ti verrà comunicato che il tuo nominativo è stato inserito nella lista dei/delle votanti dell'Università di Torino per le votazioni in atto. Con la stessa mail ti verrà indicato un **link** e comunicata la **password** per accedere all'area di voto.



Per votare segui le seguenti istruzioni

- 1) Clicca sul link riportato nella mail e vedrai la seguente schermata; inserisci le tue **credenziali SCU** di Ateneo e clicca su “Login”.





UNIVERSITÀ DEGLI STUDI DI TORINO

- 2) Entra nella seguente Area di Voto, inserisci la password che ti è stata comunicata e clicca su “Accedi”.

UNIVERSITÀ DEGLI STUDI DI TORINO
Area di TEST

Benvenuto nel servizio di voto elettronico eligo

ELIGO è una piattaforma integrata di software e servizi per la partecipazione al voto via web. E' basato su protocolli crittografici sicuri ed affidabili.

Vota in tre semplici passi

Le operazioni di voto sono estremamente semplici e prevedono i seguenti passaggi:

- 1. Accedi**
Collegati ad eligo con le credenziali strettamente personali ricevute.
- 2. Vota**
Esprimi le preferenze nella scheda di voto e conferma le scelte fatte.
- 3. Acquisisci la ricevuta**
Chiedi ad eligo la ricevuta via email del tuo voto elettronico.

Accedi al servizio

Benvenuto, inserisci la tua password personale per votare

Password: [input field]

Accedi Password dimenticata

Sicurezza

La comunicazione dei dati con il servizio eligo di gestione del voto è crittografata.

SSL Encryption
100% PROTECTION

Per aumentare la sicurezza, eligo è compatibile con i browser: IE8 (con limitazioni), IE9, IE10, IE11, Firefox, Safari, Opera, Chrome

Scopri eligo

Stai usando la piattaforma di voto: ELIGO. Per ulteriori informazioni visita il [sito istituzionale](#).

- 3) Per motivi di sicurezza il sistema provvede automaticamente a scollegare ogni utente se sono trascorsi **20 minuti di inattività**. Il contatore in alto ti indicherà il “Tempo rimanente” dall’ultima azione effettuata sulla piattaforma; puoi comunque eventualmente rientrare nell’area di voto in un successivo momento per completare le operazioni. Nella banda superiore della schermata troverai la o le schede elettorali per le quali puoi votare. In caso di più votazioni scegli la scheda elettorale dalla quale vuoi cominciare, o segui semplicemente le schermate della procedura di voto, che ti presenterà, una dopo l’altra, tutte le votazioni a cui puoi partecipare.

ELIGO

19:39 Tempo rimanente

UNIVERSITÀ DEGLI STUDI DI TORINO
Area di TEST

Elenco delle votazioni

Elezioni Test Elezioni Test 2

Scheda elettorale

Votazione: Elezioni Test
Candidato/e elezione test

Numero max di preferenze: 1

Votante:

Lista dei Candidati

Voto	Nominativo	Nota II	A
<input type="checkbox"/>	1 Bianchi Rosa		
<input type="checkbox"/>	2 Rossi Mario		
<input type="checkbox"/>	3 Verdi Giuseppe		

Avanti

• Per votare indica il candidato desiderato, quindi premi su Avanti
• Non dare alcuna preferenza equivale a votare scheda bianca



UNIVERSITÀ DEGLI STUDI DI TORINO

- 4) Nella scheda è indicato il numero massimo di preferenze che puoi esprimere. Seleziona il/la candidato/a per il/la quale vuoi votare e clicca su “Avanti”.

The screenshot shows the 'Area di TEST' voting page. At the top, the user's ID is 1945 and the remaining time is 19:45. The page title is 'Elenco delle votazioni'. Below this, there are two tabs: 'Elezioni Test' (selected) and 'Elezioni Test 2'. The 'Scheda elettorale' section shows 'Votazione: Elezione Test' and 'Candidature: elezione test'. The 'Numero max di preferenze' is set to 1. The 'Lista dei Candidati' table is as follows:

Vota		Nominativo	Nato il	a
<input checked="" type="checkbox"/>	1	Bianchi Rosa		
<input type="checkbox"/>	2	Rossi Mario		
<input type="checkbox"/>	3	Verdi Giuseppe		

An 'Avanti' button is located at the bottom right of the candidate list. A footer note states: 'Per votare indica il candidato desiderato, quindi premi su Avanti' and 'Non dare alcuna preferenza equivale a votare scheda bianca'.

- 5) Se vuoi confermare il tuo voto clicca su “Conferma” altrimenti clicca su “Torna indietro” e ripeti le operazioni descritte nel punto 4. **ATTENZIONE** dopo aver cliccato su “Conferma” non potrai più modificare il tuo voto.

The screenshot shows the 'Area di TEST' voting page at the confirmation stage. The user's ID is 1955 and the remaining time is 19:55. A yellow banner at the top says 'Pagina di riepilogo delle preferenze indicate' and 'Per registrare definitivamente le preferenze di voto clicca su Conferma'. The 'Scheda elettorale - RIEPILOGO' section shows 'Votazione: Elezione Test' and 'Candidature: elezione test'. The 'Numero max di preferenze' is 1. The 'Riepilogo Preferenze espresse' table is as follows:

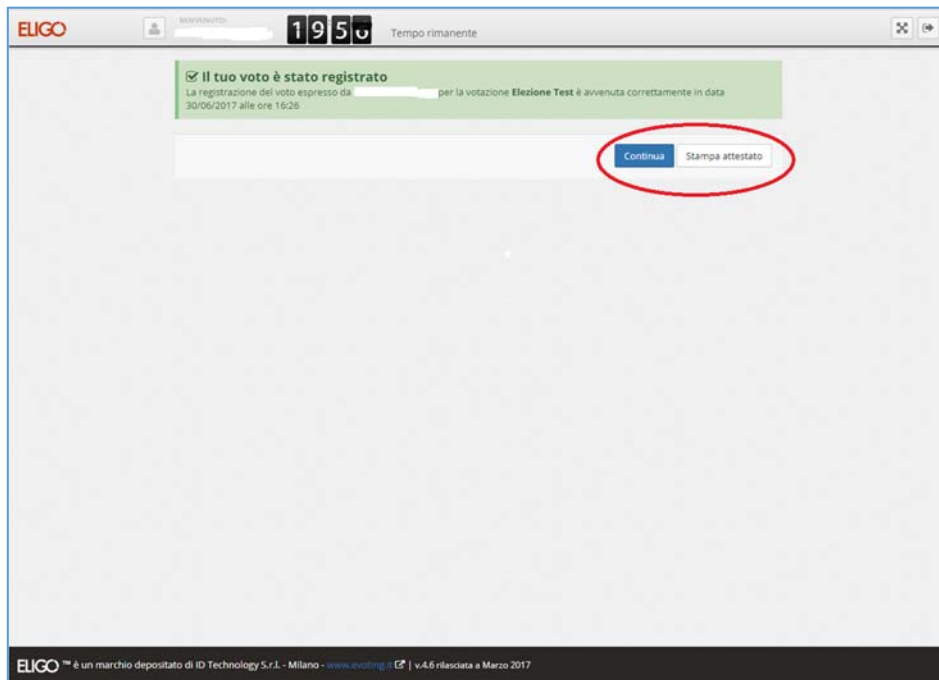
Numero	Preferenza	Nato il	a
1	Bianchi Rosa		

'Conferma' and 'Torna indietro' buttons are at the bottom right. A footer note states: 'Per registrare definitivamente le preferenze di voto clicca su Conferma' and 'Per ritornare alla scheda di voto clicca su Torna indietro'. A final note at the bottom reads: 'Note: Per motivi di sicurezza il sistema provvede automaticamente a scollegare ogni utente se trascorsi 20 minuti di inattività.'

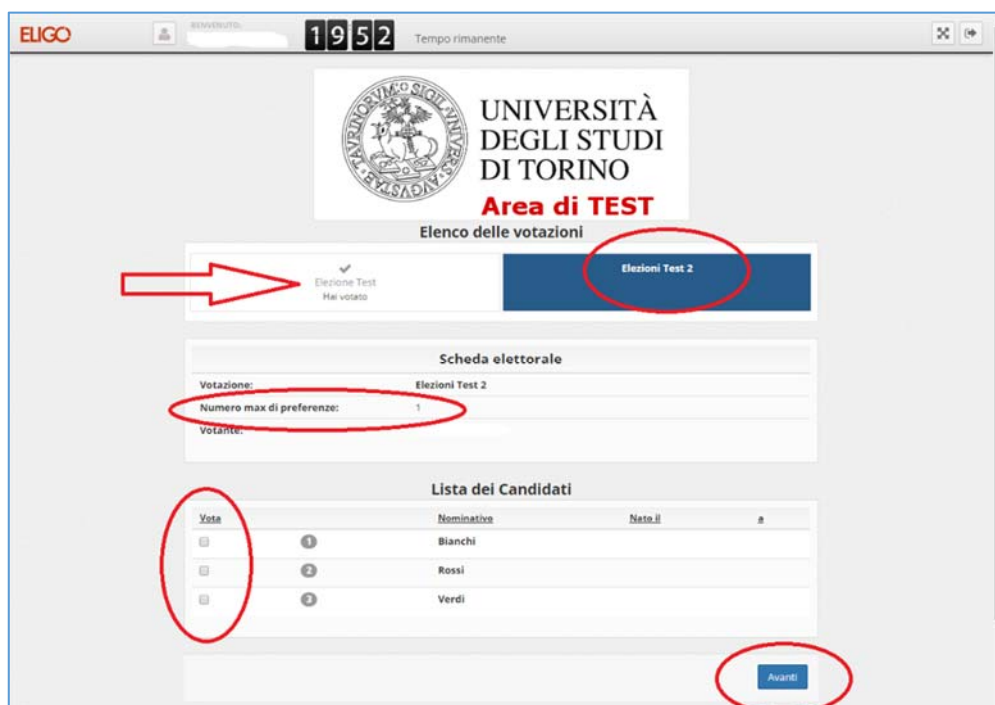


UNIVERSITÀ DEGLI STUDI DI TORINO

- 6) Con la conferma del voto comparirà la seguente schermata; puoi eventualmente stampare l'attestato di avvenuta votazione cliccando su "Stampa attestato"; considera comunque che in automatico riceverai al tuo indirizzo di posta elettronica, una "Notifica di avvenuta votazione" (vedi punto 8). In caso di più votazioni clicca su "Continua" per accedere alla eventuale successiva scheda elettorale.



- 7) A questo punto sei sulla nuova scheda elettorale. Comparirà la scritta "hai votato" sulla/e scheda/e già chiusa/e e potrai votare sulla nuova scheda ripetendo le operazioni descritte ai punti 4), 5) e 6).





UNIVERSITÀ DEGLI STUDI DI TORINO


Puoi votare da qualunque dispositivo (anche mobile) in tuo possesso continuamente negli orari e date stabilite per ciascuna votazione. ATTENZIONE il sistema si chiuderà in automatico alla scadenza del termine stabilito e pertanto saranno salvate solo le operazioni che, fino a quel momento, avrai confermato secondo le indicazioni dei punti precedenti.

- 8) Per ciascuna votazione effettuata, in automatico riceverai da evoting@unito.it, al tuo indirizzo di posta elettronica, una “Notifica di avvenuta votazione” con il giorno e l’ora in cui hai votato.

Eligo Voting - Notifica di avvenuta votazione per Elezione Test

Posta in arrivo x

evoting@unito.it 16:27 (0 minuti fa)

 UNIVERSITÀ
DEGLI STUDI
DI TORINO

Notifica di avvenuta votazione

Gentile
ti confermiamo che il tuo voto per la votazione "**Elezioni Test** Candidati/e elezioni test"
è stato regolarmente registrato in data 30/06/2017 alle ore 16:26.

Il voto è stato inserito nell'urna digitale dove è stato secretato e reso immodificabile.

Powered by ELIGO
ELIGO™ è un marchio depositato di ID Technology S.r.l. www.idtech.it - www.evoting.it

Questo messaggio è stato generato automaticamente dal sistema di voto. Non utilizzare la funzione 'Rispondi'.