

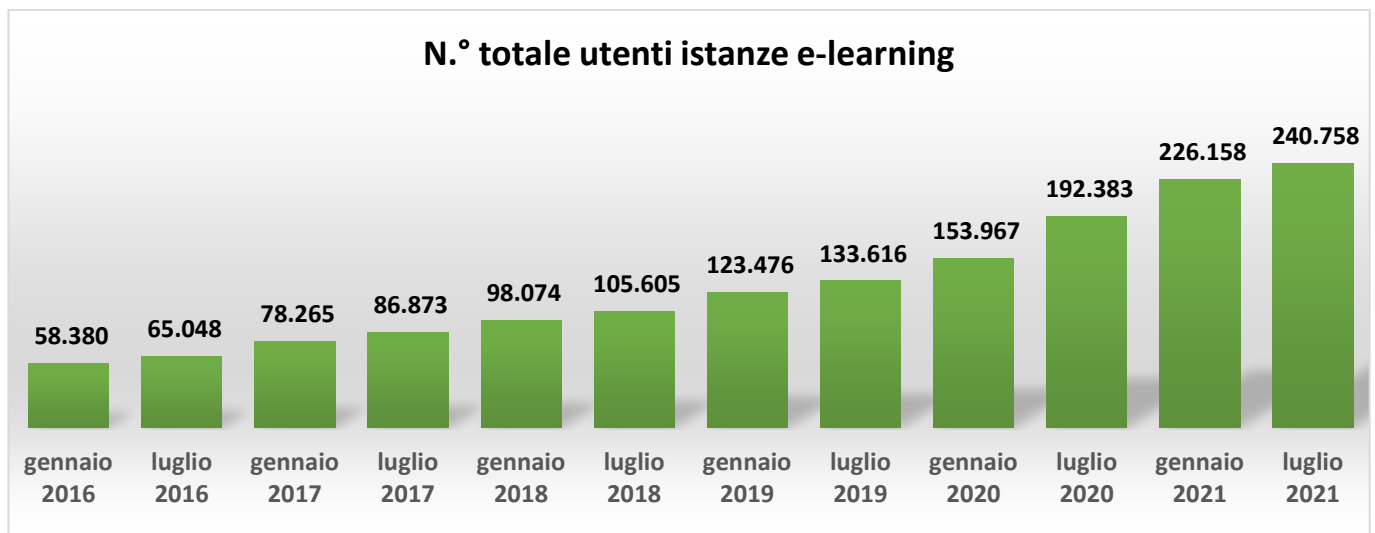


Servizio di E-learning di Ateneo

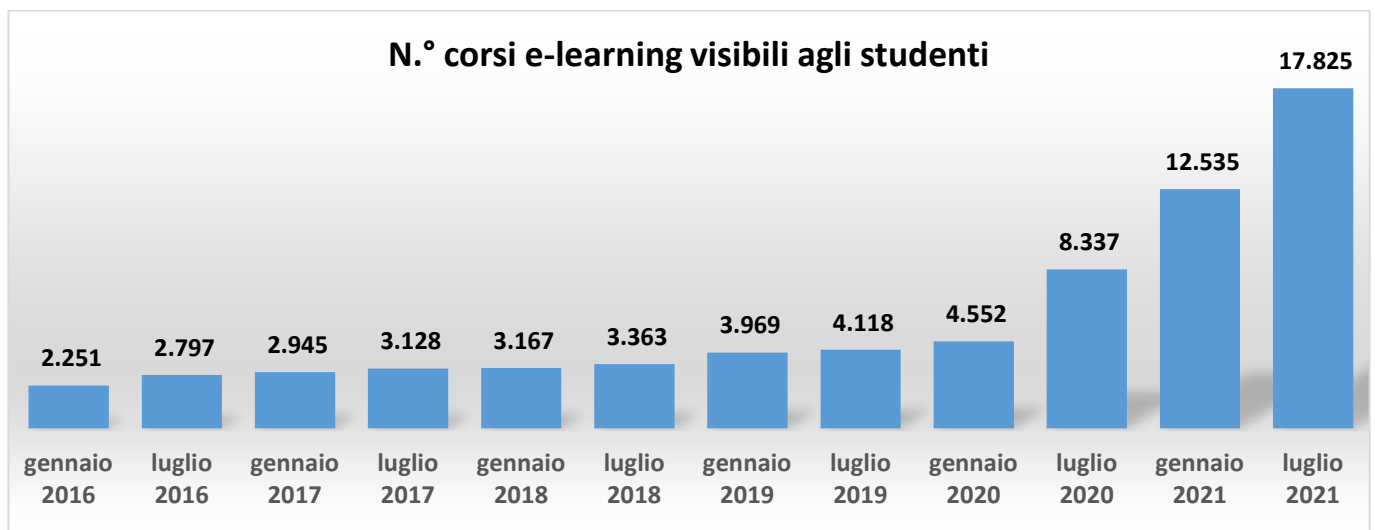
Statistiche globali nel periodo: gennaio 2016 - luglio 2021

Il seguente documento riporta alcuni dati riferiti al servizio di *e-learning* di Ateneo (per maggiori dettagli si veda la pagina <http://www.unito.it/didattica/e-learning>) mostrando le serie storiche relative al periodo che va da gennaio 2016 a luglio 2021. Le rilevazioni sono state effettuate a cadenza semestrale. I dati fanno riferimento ai seguenti indicatori: numero di utenti, numero di corsi visibili, numero di materiali didattici, numero di video-lezioni, numero di compiti e numero di quiz presenti nei corsi on-line.

Utenti. Si riporta nel grafico l'andamento riferito agli utenti, ossia il numero complessivo degli utenti, con qualsiasi ruolo, registrati su tutte le istanze *e-learning* di Ateneo.

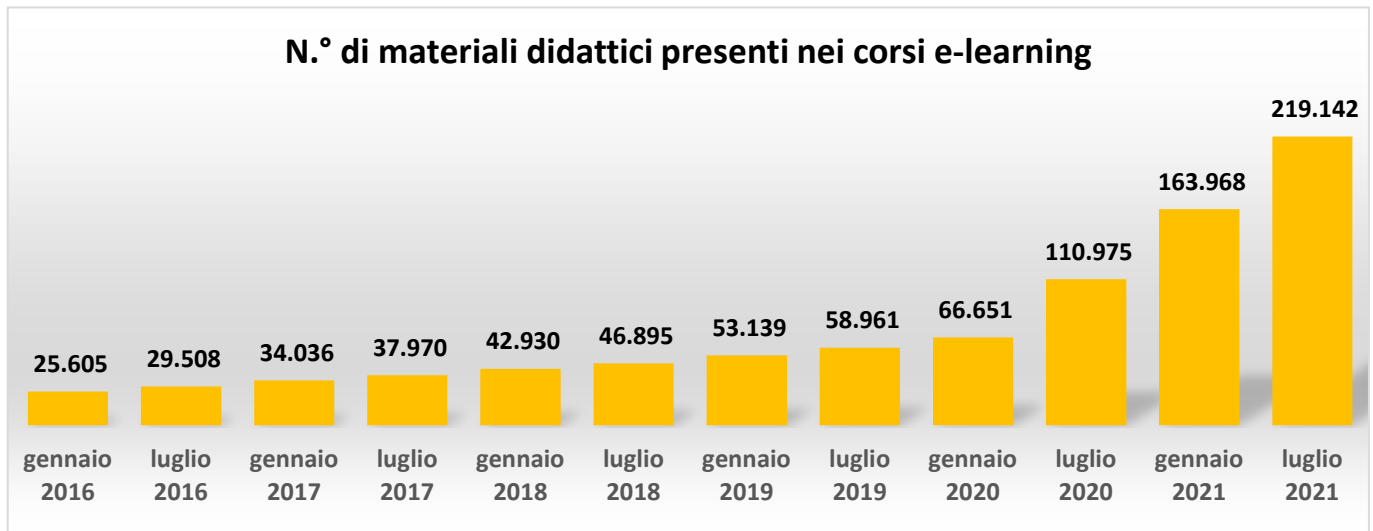


Corsi. Si riporta nel grafico l'andamento complessivo riferito ai corsi visibili di tutte le istanze *e-learning* di Ateneo; per "corsi visibili" si intendono tutti quei corsi raggiungibili dagli studenti registrati sulle istanze, sono esclusi perciò dal conteggio i vecchi corsi non più accessibili all'utenza studentesca.





Materiali didattici. Si riporta nel grafico l'andamento riferito al numero di materiali didattici presenti nei corsi *e-learning* di Ateneo; per "materiali didattici" si intendono qui tutti i documenti digitali di qualsiasi tipologia (documenti di testo, immagini, documenti multimediali, etc.) e di qualsiasi formato inseriti dai docenti nei corsi on-line.

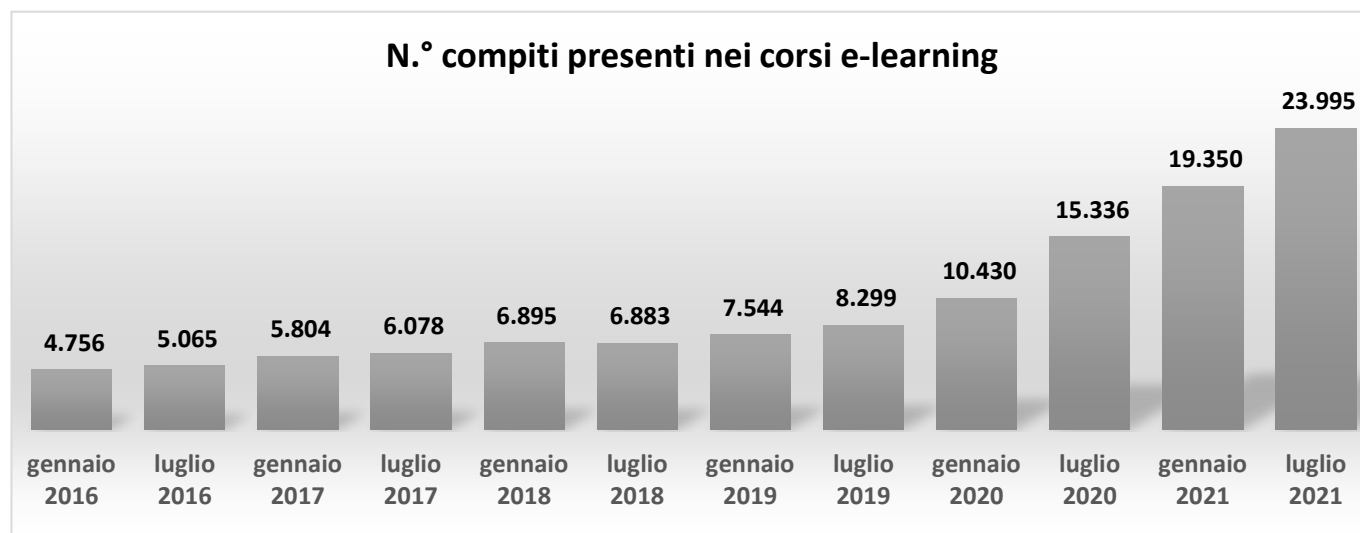


Video-lezioni. Si riporta nel grafico l'andamento riferito al numero di video-lezioni presenti nei corsi *e-learning* di Ateneo. Sono stati qui conteggiati i contenuti multimediali prodotti prima con la soluzione Live to Learning (L2L) e in seguito con il *software* CaptureSpace di Kaltura.





Compiti. Si riporta nel grafico l'andamento riferito al numero di compiti presenti nei corsi *e-learning* di Ateneo; per "compito" si intende quell'attività di Moodle che consente al docente di valutare l'apprendimento degli studenti assegnando loro un lavoro che potrà poi essere valutato e commentato.



Quiz. Si riporta nel grafico l'andamento riferito al numero di quiz presenti nei corsi *e-learning* di Ateneo; per "quiz" si intendono le attività create dai docenti per l'esercitazione e la verifica tramite diversi tipi di domande.

