

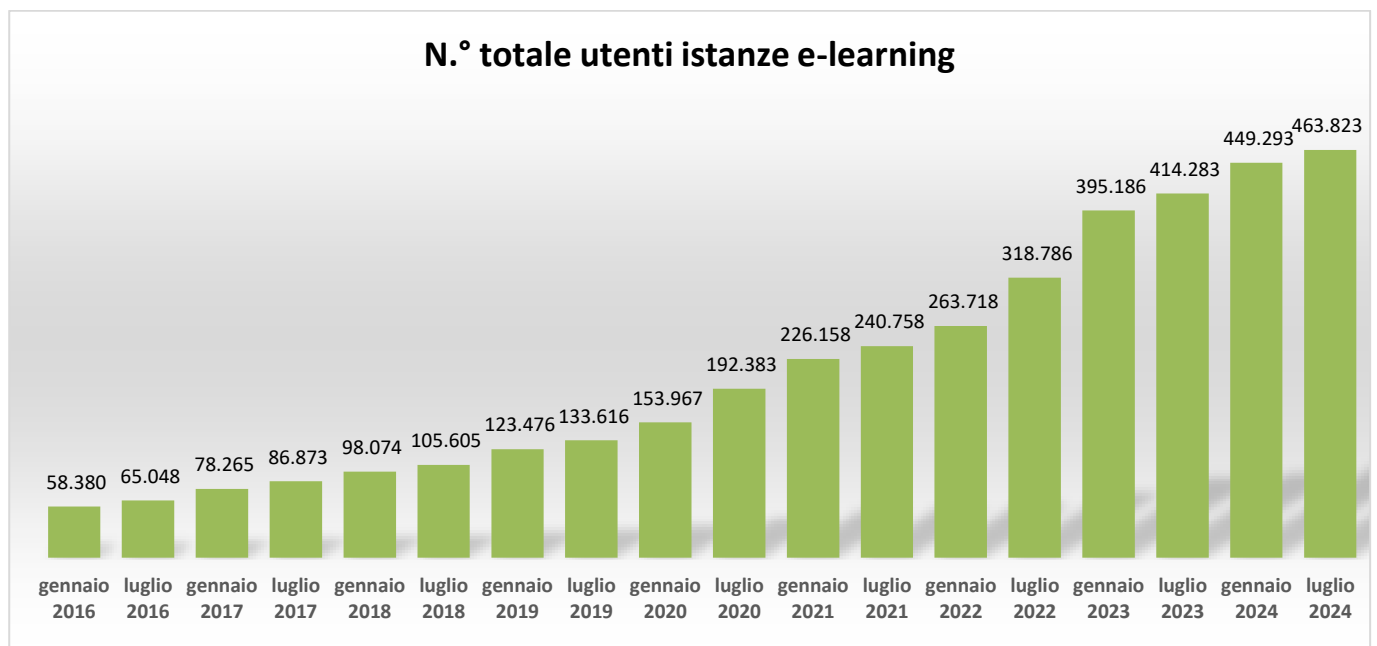


## Servizio di e-learning di Ateneo

### Statistiche globali nel periodo: gennaio 2016 - luglio 2024

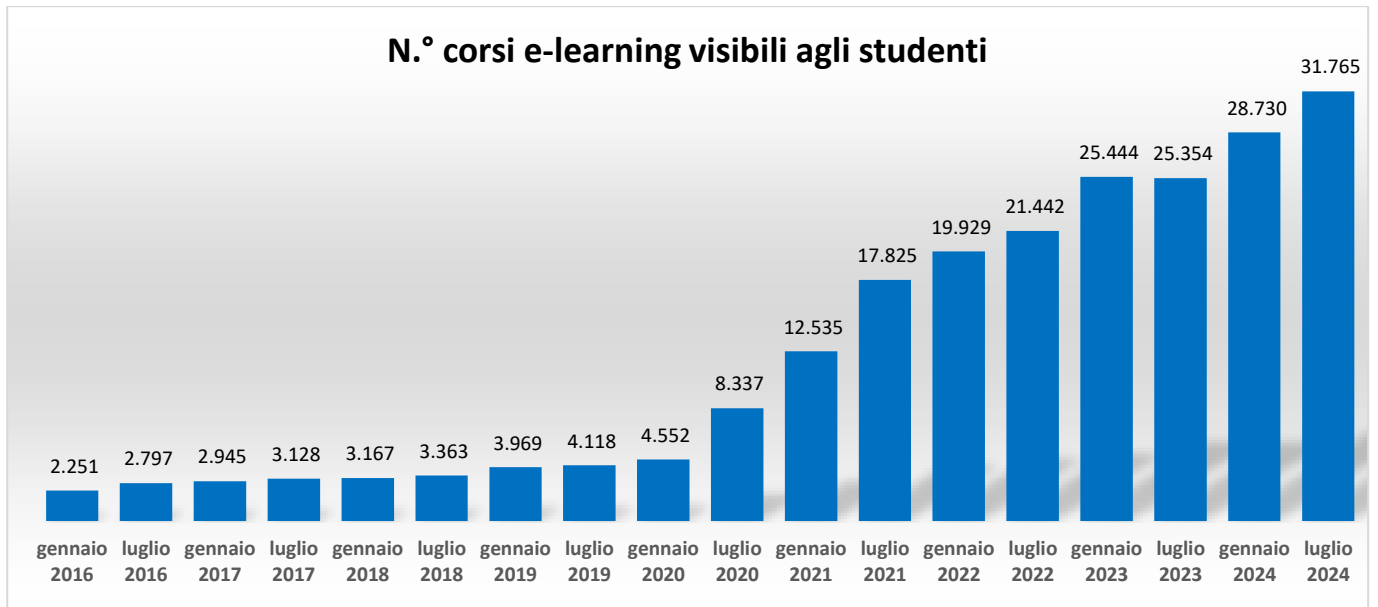
Il seguente documento riporta alcuni dati riferiti al servizio di e-learning di Ateneo (per maggiori dettagli si veda la pagina <http://www.unito.it/didattica/e-learning>) mostrando le serie storiche relative al periodo che va da gennaio 2016 a luglio 2024. Le rilevazioni sono state effettuate a cadenza semestrale. I dati fanno riferimento ai seguenti indicatori: numero di utenti, numero di corsi visibili, numero di materiali didattici, numero di video-lezioni, numero di compiti, numero di quiz e numero di forum presenti nei corsi online.

**Utenti.** Si riporta nel grafico l'andamento riferito agli utenti, ossia il numero complessivo degli utenti, con qualsiasi ruolo (quindi comprensivo delle utenze di docenti, studenti, ospiti, ecc.), registrati su tutte le istanze e-learning di Ateneo.

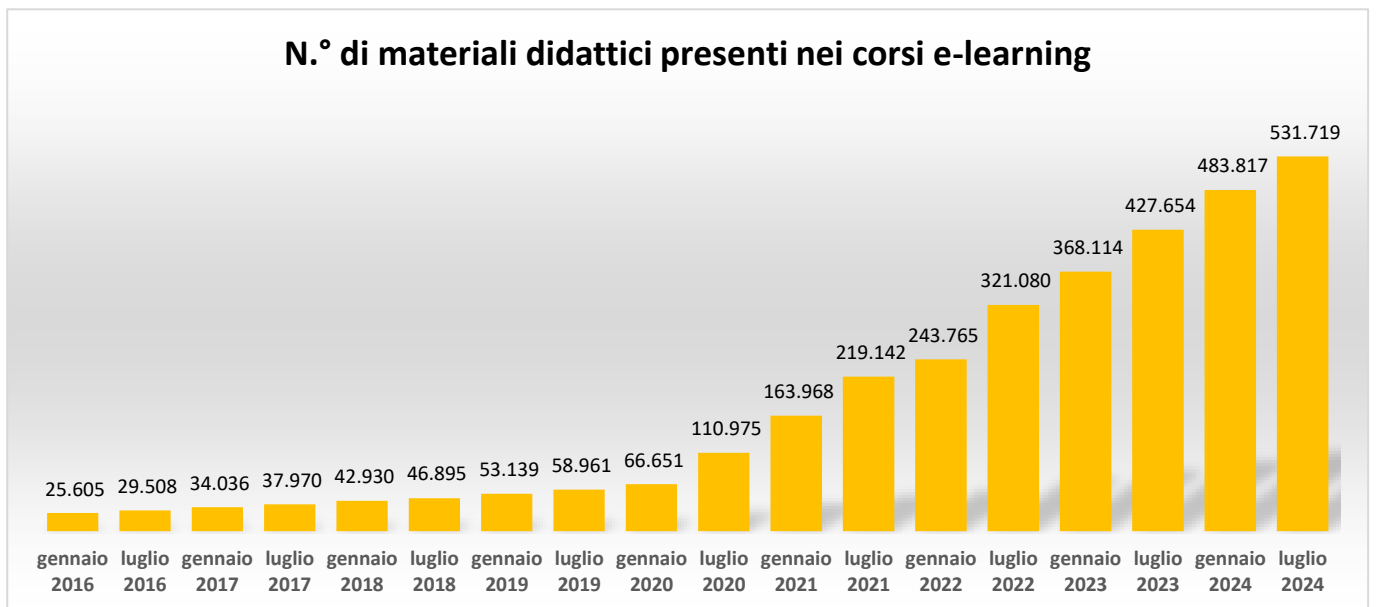




**Corsi.** Si riporta nel grafico l'andamento complessivo riferito ai corsi visibili di tutte le istanze e-learning di Ateneo; per "corsi visibili" si intendono tutti quei corsi raggiungibili dagli studenti registrati sulle istanze, sono esclusi perciò dal conteggio i vecchi corsi non più accessibili all'utenza studentesca.

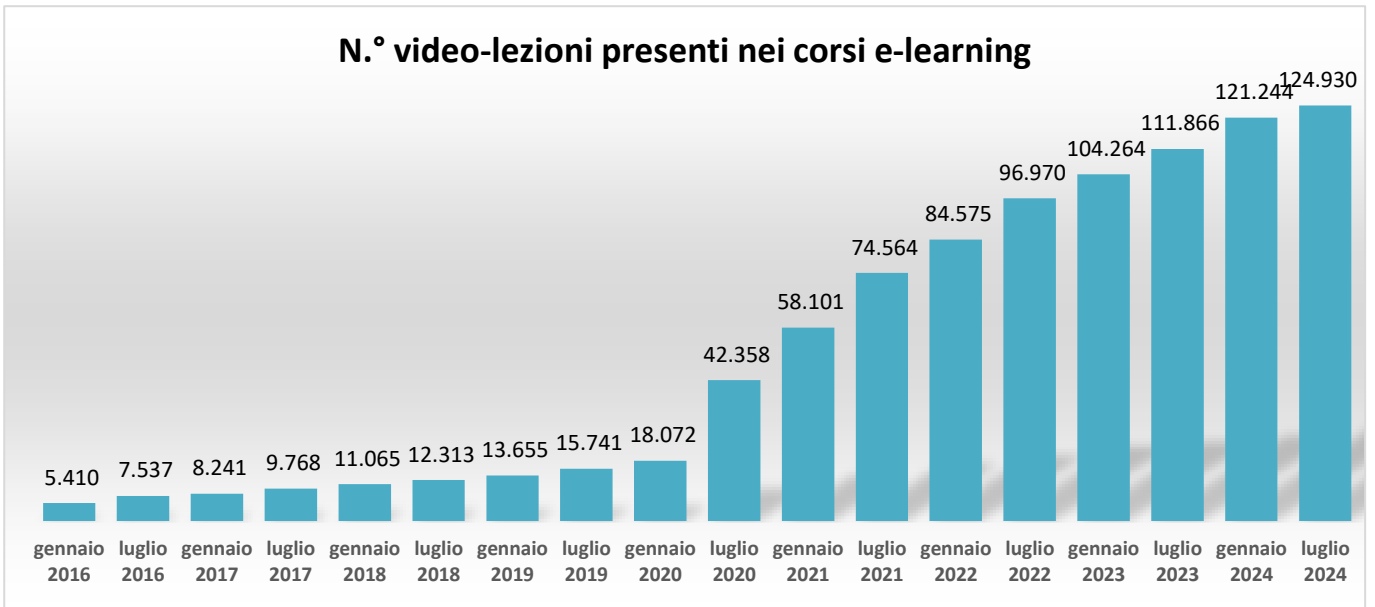


**Materiali didattici.** Si riporta nel grafico l'andamento riferito al numero di materiali didattici presenti nei corsi e-learning di Ateneo; per "materiali didattici" si intendono qui tutti i documenti digitali di qualsiasi tipologia (documenti di testo, immagini, documenti multimediali, ecc.) e di qualsiasi formato inseriti dai docenti nei corsi online.

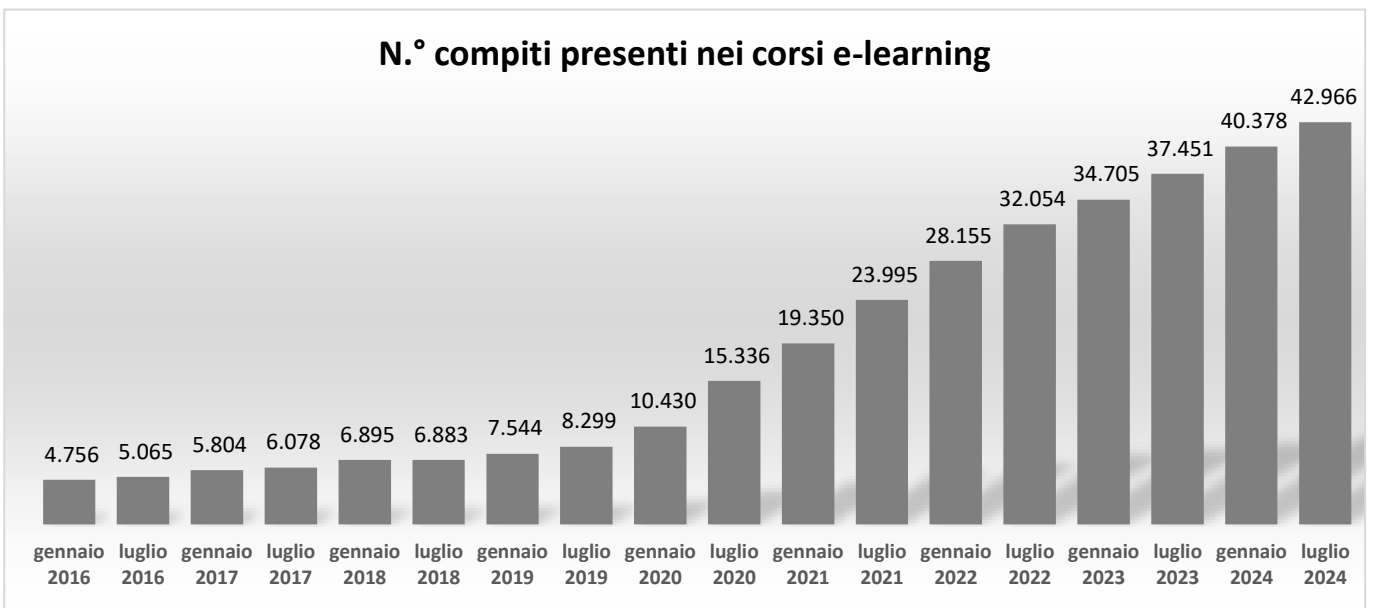




**Video-lezioni.** Si riporta nel grafico l'andamento riferito al numero di video-lezioni presenti nei corsi e-learning di Ateneo. Sono stati qui conteggiati i contenuti multimediali prodotti prima con la soluzione Live to Learning (L2L) e in seguito con il software Kaltura Capture.

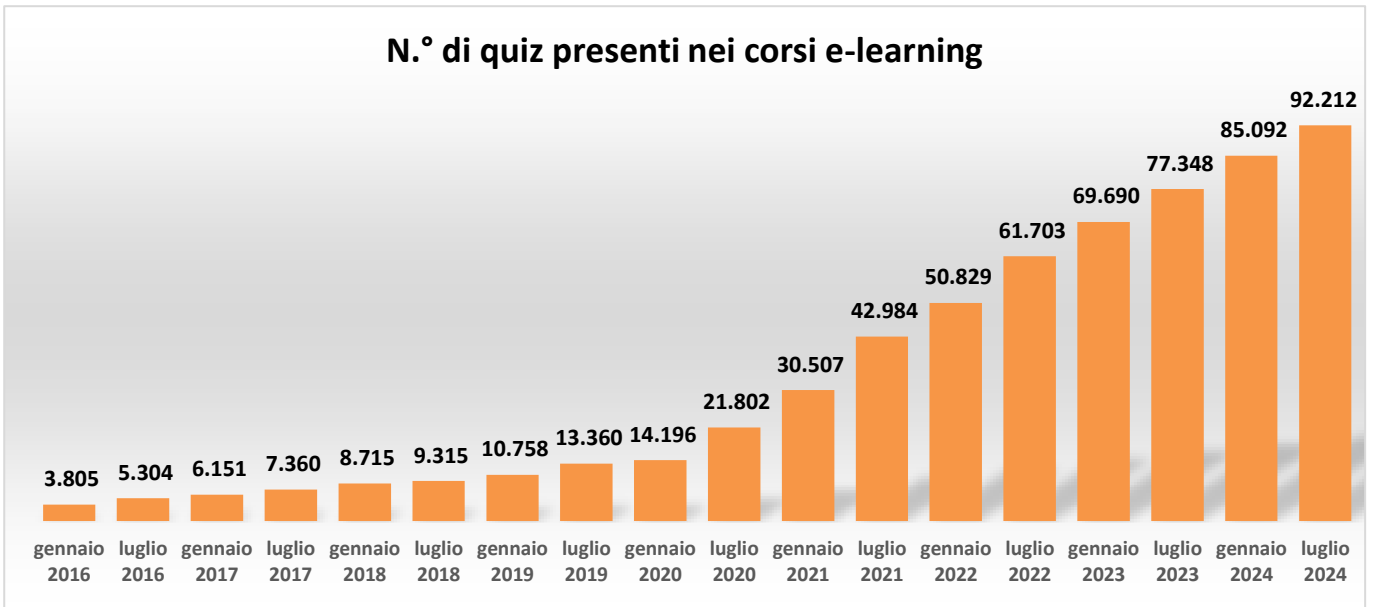


**Compiti.** Si riporta nel grafico l'andamento riferito al numero di compiti presenti nei corsi e-learning di Ateneo; per "compito" si intende quell'attività di Moodle che consente al docente di valutare l'apprendimento degli studenti assegnando loro un lavoro che potrà poi essere valutato e commentato.





**Quiz.** Si riporta nel grafico l'andamento riferito al numero di quiz presenti nei corsi e-learning di Ateneo; per "quiz" si intendono le attività create dai docenti per l'esercitazione e la verifica tramite diversi tipi di domande.



**Forum.** Si riporta nel grafico l'andamento riferito al numero di forum presenti nei corsi e-learning di Ateneo; per "forum" si intendono quegli spazi di comunicazione che consentono di tenere discussioni asincrone tra i partecipanti, la cui durata è prolungata nel tempo. Su Moodle sono disponibili diversi tipi di forum tra cui il docente può scegliere.

