



**ESAME DI STATO PER L'ABILITAZIONE ALLA PROFESSIONE DI ESPERTO CONTABILE
ANNO 2010 – I SESSIONE
PRIMA PROVA SCRITTA**

TEMA N. 1

Il candidato, dopo aver esplicitato chiaramente le scelte effettuate e sulla base delle disposizioni in materia attualmente vigenti:

- 1) Predisponga il I bilancio di verifica (bilancio di verifica ante rettifiche) al 31 dicembre 2009 della Alfa S.p.A., tenendo presenti, tra le altre, le seguenti condizioni (i dati mancanti sono a scelta):
 - a. l'immobile di proprietà è stato oggetto di rivalutazione nel bilancio al 31 dicembre 2008;
 - b. una parte dei macchinari è utilizzata sulla base di un contratto di leasing stipulato negli anni precedenti;
 - c. l'attività di import/export ha generato crediti/debiti in valuta estera che risultano parzialmente non scaduti al 31 dicembre 2009;
 - d. la società ha ottenuto nei precedenti esercizi un finanziamento in dollari statunitensi. Si consideri che i tassi di cambio sono stati i seguenti:
 - al momento dell'ottenimento del finanziamento: 1 Euro = 1,41 Dollari;
 - al 31/12/2008: 1 Euro = 1,39 Dollari;
 - al 31/12/2009: 1 Euro = 1,44 Dollari.
 - e. negli esercizi precedenti la società ha ottenuto un finanziamento a tasso variabile di durata decennale. Il finanziamento prevede una rata di ammortamento costante pagata in via posticipata l'1/4 e l'1/10 di ciascun esercizio;
 - f. la società ha sottoscritto in esercizi precedenti un derivato a copertura del finanziamento di cui al punto e) la cui scadenza è prevista nel 2015;
 - g. durante l'esercizio è stato parzialmente utilizzato il fondo rischi per garanzia prodotti accantonato negli esercizi precedenti;
 - h. la società ha più di 50 dipendenti.
- 2) Proceda alla chiusura dei conti della Alfa S.p.A. tenendo inoltre conto che:
 - a. la svalutazione civilistica dei crediti verso clienti è superiore alla svalutazione fiscalmente consentita;
 - b. i costi pluriennali iscritti in bilancio vengono completamente svalutati;
 - c. la società ha iniziato nel corso dell'esercizio la produzione interna di un software che al 31 dicembre 2009 non risulta ancora ultimato;
 - d. il magazzino è valutato sulla base del criterio FIFO;
 - e. si stimano fatture da ricevere relative a servizi.
- 3) Rediga gli schemi di stato patrimoniale e conto economico al 31 dicembre 2009 in forma ordinaria ai sensi degli artt. 2424 e 2425 del Codice Civile.
- 4) Rediga la nota integrativa relativamente alle voci derivanti dallo sviluppo dei vincoli di cui al punto 1) e al punto 2).



ESAME DI STATO PER L'ABILITAZIONE ALLA PROFESSIONE DI ESPERTO CONTABILE

**ANNO 2010 – I SESSIONE
PRIMA PROVA SCRITTA**

TEMA N. 2

Il candidato, dopo aver esplicitato chiaramente le scelte effettuate e sulla base delle disposizioni in materia attualmente vigenti:

- 1) Predisponga il I bilancio di verifica (bilancio di verifica ante rettifiche) al 31 dicembre 2009 della Alfa S.p.A., tenendo presenti, tra le altre, le seguenti condizioni (i dati mancanti sono a scelta):
 - a. nel corso dell'esercizio è stato effettuato un lease-back sull'immobile;
 - b. la società ha in essere da alcuni esercizi un contratto di leasing su macchinari il cui riscatto è previsto nel corso del 2011. Durante il 2009 la società Beta ha aderito alla moratoria sui debiti;
 - c. la società produce commesse ultrannuali per le quali ha ricevuto durante l'anno degli anticipi da parte dei clienti;
 - d. l'attività di import/export ha generato crediti/debiti in valuta estera che risultano parzialmente non scaduti al 31 dicembre 2009;
 - e. la società possiede il 30% della società Gamma la quale, nel corso dell'esercizio 2009, ha distribuito dividendi;
 - f. la società ha sottoscritto in esercizi precedenti un derivato a copertura di un finanziamento a tasso variabile la cui scadenza è prevista nel 2015;
 - g. la società ha subito nei due esercizi precedenti perdite d'esercizio solo parzialmente coperte
 - h. la società ha meno di 50 dipendenti.

- 2) Proceda alla chiusura dei conti della Alfa S.p.A. tenendo inoltre conto che:
 - a. la svalutazione civilistica dei crediti verso clienti è superiore alla svalutazione fiscalmente consentita;
 - b. si stima che una delle commesse della società possa generare un margine di commessa negativo;
 - c. le spese di manutenzione sostenute nel corso degli esercizi 2008 e 2009 eccedono il limite fiscalmente riconosciuto;
 - d. la società ha ultimato nel corso dell'esercizio la costruzione interna di un software;
 - e. si rileva un accantonamento in conseguenza di una controversia con un dipendente.

- 3) Rediga gli schemi di stato patrimoniale e conto economico al 31 dicembre 2009 in forma ordinaria ai sensi degli artt. 2424 e 2425 del Codice Civile.

- 4) Rediga la nota integrativa relativamente alle voci derivanti dallo sviluppo dei vincoli di cui al punto 1) e al punto 2).

RF
DB
M. P.

ESAME DI STATO PER L'ABILITAZIONE ALLA PROFESSIONE DI ESPERTO CONTABILE

ANNO 2010 – I SESSIONE PRIMA PROVA SCRITTA

TEMA N. 3



Il candidato, dopo aver esplicitato chiaramente le scelte effettuate e sulla base delle disposizioni in materia attualmente vigenti:

- 1) Predisponga il I bilancio di verifica (bilancio di verifica ante rettifiche) al 31 dicembre 2009 della Alfa S.p.A., tenendo presenti, tra le altre, le seguenti condizioni (i dati mancanti sono a scelta):
 - a. negli esercizi precedenti, la società ha stipulato un contratto di locazione sull'immobile nel quale si svolge l'attività produttiva. Nel corso del 2009 sono state sostenute spese incrementative sull'immobile;
 - b. la società ha in essere da alcuni esercizi un contratto di leasing su macchinari il cui riscatto è previsto nel corso del 2011. Durante il 2009 la società ha aderito alla moratoria sui debiti;
 - c. durante l'esercizio è stato acquistato un macchinario per il quale è stato ricevuto un contributo pubblico;
 - d. durante l'esercizio è stata ceduta l'unica società controllata realizzando una plusvalenza;
 - e. durante l'esercizio sono stati acquistati titoli a reddito fisso le cui cedole semestrali posticipate sono incassate in data 1/5 e 1/11;
 - f. la società ha ricevuto beni di proprietà di terzi in conto lavorazione;
 - g. l'attività di import/export ha generato crediti/debiti in valuta estera che risultano parzialmente non scaduti al 31 dicembre 2009;
 - h. la società ha più di 50 dipendenti.

- 2) Proceda alla chiusura dei conti della Alfa S.p.A. tenendo inoltre conto che:
 - a. la svalutazione civilistica dei crediti verso clienti è superiore alla svalutazione fiscalmente consentita.
 - b. si stimano fatture da ricevere per consulenze legali;
 - c. i costi pluriennali iscritti in bilancio vengono completamente svalutati;
 - d. il criterio di valutazione delle rimanenze di magazzino viene modificato: fino all'esercizio precedente è stato utilizzato il LIFO, mentre a partire dal 2009 viene utilizzato il costo medio ponderato;
 - e. le spese di manutenzione sostenute nel corso del 2009 sono risultate superiori rispetto al limite fiscalmente riconosciuto.

- 3) Rediga gli schemi di stato patrimoniale e conto economico al 31 dicembre 2009 in forma ordinaria ai sensi degli artt. 2424 e 2425 del Codice Civile.

- 4) Rediga la nota integrativa relativamente alle voci derivanti dallo sviluppo dei vincoli di cui al punto 1) e al punto 2).



ESAME DI STATO PER L'ABILITAZIONE ALLA PROFESSIONE DI ESPERTO CONTABILE
ANNO 2010 – I SESSIONE
SECONDA PROVA SCRITTA

TEMA N. 1

1. Il Candidato illustri:
 - a. sia sotto l'aspetto civilistico che fiscale, la tematica delle operazioni che si manifestano dopo la chiusura dell'esercizio ma che si riferiscono all'esercizio antecedente;
 - b. avvalendosi di dati ed ipotesi a sua scelta, provveda all'iscrizione in contabilità e in bilancio delle seguenti operazioni:
 - i. in data 10 settembre 2009 viene sottoscritto un nuovo contratto di lavoro scaduto da tempo; viene stabilito la corresponsione di una integrazione una tantum a valere sulle retribuzioni 2008;
 - ii. in data 8 giugno 2010 in occasione dell'anniversario del cinquantenario della costituzione della società il Consiglio di amministrazione delibera l'erogazione di un premio a tutti i dipendenti;
 - iii. dopo la chiusura del bilancio e prima della sua approvazione la società subisce un incendio ove va distrutto il capannone industriale e il magazzino ivi contenuto. Tali beni risultano solo in parte assicurati;
 - c. esponga, con riferimento ai bilanci di esercizio le tre operazioni in nota integrativa.

2. Il Candidato esponga ed illustri con dati a sua scelta e con riferimento al principio di redazione del bilancio - art. 2423 bis co. 1) - che la valutazione delle voci deve essere fatta secondo prudenza e nella prospettiva della continuazione della attività, il caso in cui il Collegio Sindacale, incaricato del Controllo Contabile (ora Revisione Legale) si trovi in disaccordo con quanto affermato dagli amministratori nella relazione sulla gestione; conseguentemente rediga la relazione del Collegio Sindacale.

3. Il Candidato illustri e descriva la funzione del Curatore Fallimentare anche alla luce della novella di cui ai D.LGS n. 5/2006 e n. 169/2007.



The bottom of the page features several handwritten signatures in black ink. On the left, there is a signature that appears to be 'M. Milano'. In the center, the word 'Milano' is written in a cursive script. On the right, there are two more signatures, one of which is a large, stylized 'R' or 'A' followed by a flourish, and another one below it that looks like 'R.F.' followed by a signature.

**ESAME DI STATO PER L'ABILITAZIONE ALLA PROFESSIONE DI ESPERTO CONTABILE
ANNO 2010 – I SESSIONE
SECONDA PROVA SCRITTA**

TEMA N. 2

1. Il Candidato dopo aver illustrato la funzione del capitale sociale descriva e commenti la situazione derivante dalla riduzione del capitale per perdite, sia oltre il terzo sia al di sotto del limite legale con riferimento e alle società per azioni e alle società a responsabilità limitata.

Con dati a sua scelta predisponga la relazione degli amministratori di una s.r.l. e le osservazioni del collegio sindacale propedeutiche alle deliberazioni che i soci dovranno assumere.


2. Il Candidato illustri la tematica relativa alla voce dell'Attivo dello stato patrimoniale A) CREDITI con riferimento:


- a) ai principi generali
- b) alla valutazione nei casi: i) stima del realizzo
ii) attualizzazione dei crediti
- c) classi dei crediti
- d) riflessi sul bilancio (stato patrimoniale, nota integrativa e relazione sulla gestione);
- e) ipotizzi a sua discrezione uno schema di check list circa i "CONTROLLI SULLE VALUTAZIONI DI BILANCIO"

- B) PARTECIPAZIONI con riferimento:

- a) ai principi generali
- b) alla valutazione
- c) alla loro iscrizione

3. Il Candidato illustri e descriva la funzione del Comitato dei Creditori anche alla luce della novella di cui ai D.LGS n. 5/2006 e n. 169/2007


RF





ESAME DI STATO PER L'ABILITAZIONE ALLA PROFESSIONE DI ESPERTO CONTABILE
ANNO 2010 – I SESSIONE
SECONDA PROVA SCRITTA

TEMA N. 3

1. Il Candidato rediga una bozza di verbale di riunione del Collegio Sindacale di una Spa (la Revisione Legale è affidata ad apposito Revisore) avente come oggetto della verifica:
 - a) il controllo del rispetto del principio della corretta amministrazione riguardo all'adeguatezza e al concreto funzionamento dell'assetto contabile-amministrativo;
 - b) la verifica del controllo interno
 - c) ALTRE INFORMAZIONI quali:
 - i) colloqui con la direzione;
 - ii) rapporti con il Revisore.

2. Il Candidato illustri sulla base degli schemi di Stato Patrimoniale e conto economico della società Alfa Spa, riportati in allegato, la metodologia di una "due diligence" contabile che si rende necessaria nell'ambito dell'acquisizione della società Alfa Spa.
In particolare di soffermi sulle problematiche relative a:
 - a) Crediti commerciali
 - b) Crediti e debiti bancari
 - c) Fiscalità
 - d) Magazzino
 - e) Valutazione di eventuali rischi con ipotesi a scelta

3. Il Candidato tratti brevemente descrivendo e spiegando i profili civilistici e l'iter procedimentale delle fasi approvative il bilancio di esercizio (e relativi allegati) e della sua pubblicazione; si soffermi sulle conseguenze qualora il bilancio non venga presentato alla assemblea dei soci nei termini di legge.

STATO PATRIMONIALE ALFA S.P.A.

ATTIVO	31.12.2009	31.12.2008	PASSIVO	31.12.2009	31.12.2008
A) CREDITI V/ SOCI PER VERS. ANCORA DOVUTI, con separata indicazione della parte già richiamata			A) PATRIMONIO NETTO		
B) IMMOBILIZZAZIONI			I. Capitale sociale	200.000	200.000
<i>I. Immobilizzazioni immateriali</i>			II. Riserva da sovrapprezzo azioni		
1) Costi di impianto e di ampliamento	700	1.100	III. Riserva di rivalutazione		
2) Costi di ricerca, di sviluppo e di pubblicità	200.000	150.000	IV. Riserva legale	35.000	9.000
3) Diritti brevetto ind.le e utiliz. opere dell'ingegno	8.000	3.200	V. Riserve statutarie		
4) Concessioni, licenze, marchi e diritti simili			VI. Riserva per azioni proprie in portafoglio		
5) Avviamento			VII. Altre riserve	300.000	300.000
6) Immobilizzazioni in corso ed acconti			VIII. Utili (perdite) portati a nuovo	450.000	
7) Altre	150.000	290.000	IX. Utile (perdita) dell'esercizio	634.000	490.000
Totale	358.700	444.300	PATRIMONIO NETTO (A)	1.619.000	999.000
<i>II. Immobilizzazioni materiali</i>			B) FONDI PER RISCHI E ONERI		
1) Terreni e fabbricati	8.000	8.500	1) Per trattamento di quiescenza e obblighi simili		
2) Impianti e macchinario	260.000	320.000	2) Per imposte, anche differite		
3) Attrezzature industriali e commerciali	670.000	830.000	3) Altri	5.130.000	5.000.000
4) Altri beni			Totale Fondi per rischi e oneri (B)	5.130.000	5.000.000
5) Immobilizzazioni in corso ed acconti			C) TRATTAMENTO DI FINE RAPPORTO DI LAVORO SUBORDINATO	1.000.000	922.000
Totale	938.000	1.158.500	D) DEBITI, con separata indicazione, per ciascuna voce, degli importi esigibili oltre l'esercizio successivo		
<i>III. Immobilizzazioni finanziarie,</i> con separata indicazione, per ciascuna voce dei crediti, degli importi esigibili entro l'esercizio successivo:			1) Obbligazioni		
1) Partecipazioni in:			2) Obbligazioni convertibili		
a. imprese controllate			3) Debiti verso soci per finanziamenti		
b. imprese collegate			4) Debiti verso banche	3.910.000	2.020.000
c. imprese controllanti			di cui esigibili oltre l'esercizio successivo	2.900.000	1.900.000
d. altre imprese			5) Debiti verso altri finanziatori		
2) Crediti:			6) Acconti		
a. verso imprese controllate			7) Debiti verso fornitori	7.566.700	7.797.800
b. verso imprese collegate			di cui esigibili oltre l'esercizio successivo	860.000	900.000
c. verso controllanti			8) Debiti rappresentati da titoli di credito		
d. verso altri			9) Debiti verso imprese controllate		
3) Altri titoli			10) Debiti verso imprese collegate		
4) Azioni proprie, con indicazione del valore nominale complessivo			11) Debiti verso controllanti	500.000	500.000
Totale	0	0	12) Debiti tributari		
Totale Immobilizzazioni (B)	1.296.700	1.602.800	13) Debiti verso istituti di previdenza e di sicurezza sociale		
C) ATTIVO CIRCOLANTE			14) Altri debiti		
<i>I. Rimanenze</i>			Totale Debiti (D)	11.976.700	10.317.800
1) Materie prime, sussidiarie e di consumo	24.000	40.000	E) RATEI E RISCOINTI con separata indicazione dell'aggio su prestiti	50.000	40.000
2) Prodotti in corso di lavorazione e semilavorati					
3) Lavori in corso su ordinazione					
4) Prodotti finiti e merci					
5) Acconti					
Totale	24.000	40.000			
<i>II. Crediti,</i> con separata indicazione per ciascuna voce, degli importi esigibili oltre l'esercizio successivo:					
1) verso clienti	13.000.000	11.000.000			
di cui esigibili oltre l'esercizio successivo	0	0			
2) verso imprese controllate					
3) verso imprese collegate					
4) verso controllanti					
4 bis) crediti tributari	1.300.000	1.360.000			
4 ter) imposte anticipate					
5) verso altri	3.100.000	3.025.000			
di cui esigibili oltre l'esercizio successivo	0	0			
Totale	17.400.000	15.385.000			
<i>III. Attività finanziarie</i> che non costituiscono immobilizzazioni					
1) Partecipazioni in imprese controllate					
2) Partecipazioni in imprese collegate					
3) Partecipazioni in imprese controllanti					
4) Altre partecipazioni					
5) Azioni proprie, con indicazione del valore nominale complessivo					
6) Altri titoli					
Totale	0	0			
<i>IV. Disponibilità liquide</i>					
1) Depositi bancari e postali	800.000	200.000			
2) Assegni					
3) Denaro e valori in cassa	5.000	1.000			
Totale	805.000	201.000			
Totale Attivo circolante (C)	18.229.000	15.626.000			
D) RATEI E RISCOINTI con separata indicazione del disaggio su prestiti	250.000	50.000			
TOTALE ATTIVO	19.775.700	17.278.800	TOTALE PASSIVO	19.775.700	17.278.800

CONTO ECONOMICO ALFA S.P.A.	31.12.2009	31.12.2008
A) VALORE DELLA PRODUZIONE		
1) Ricavi delle vendite e delle prestazioni	20.000.000	18.000.000
2) Variazioni delle rimanenze di prodotti in corso di lavorazione, semilavorati e finiti		
3) Variazione dei lavori in corso su ordinazione		
4) Incrementi di immobilizzazioni per lavori interni		
5) Altri ricavi e proventi, con separata indicazione dei contributi in conto esercizio	100.000	200.000
Totale (A)	20.100.000	18.200.000
B) COSTI DELLA PRODUZIONE		
6) Per materie prime, sussidiarie, di consumo e merci	1.500.000	800.000
7) Per servizi	7.500.000	7.400.000
8) Per godimento beni di terzi	600.000	500.000
9) Per il personale		
a) Salari e stipendi	6.000.000	5.700.000
b) Oneri sociali	1.100.000	1.000.000
c) Trattamento di fine rapporto	900.000	800.000
d) Trattamento di quiescenza e simili		
e) Altri costi		
10) Ammortamenti e svalutazioni		
a) Ammortamento delle immobilizzazioni immateriali	200.000	200.000
b) Ammortamento delle immobilizzazioni materiali	400.000	500.000
c) Altre svalutazioni delle immobilizzazioni		
d) Svalutazione dei crediti compresi nell'attivo circolante e delle disponibilità liquide		
11) Variazione delle rimanenze di materie prime, sussidiarie, di consumo e merci	16.000	-40.000
12) Accantonamenti per rischi		
13) Altri accantonamenti	1.000.000	500.000
14) Oneri diversi di gestione	100.000	100.000
Totale (B)	19.316.000	17.460.000
DIFFERENZA TRA VALORE E COSTI DELLA PRODUZIONE (A-B)	784.000	740.000
C) PROVENTI E ONERI FINANZIARI		
15) Proventi da partecipazioni, con separata indicazione di quelli da imprese controllate e collegate		
16) Altri proventi finanziari		
a) Da crediti iscritti nelle immobilizzazioni, con separata indicazione di quelli da imprese controllate e collegate e di quelli da controllanti		
b) Da titoli iscritti nelle immobilizzazioni che non costituiscono partecipazioni		
c) Da titoli iscritti nell'attivo circolante che non costituiscono partecipazioni		
d) Proventi diversi dai precedenti, con separata indicazione di quelli verso imprese controllate e collegate e di quelli da controllanti	200.000	200.000
17) Interessi ed altri oneri finanziari, con separata indicazione di quelli verso imprese controllate e collegate e verso controllanti	-100.000	-100.000
17 bis) Utili e perdite su cambi		
Totale (15+16-17+ - 17 bis)	100.000	100.000
D) RETTIFICHE DI VALORE DI ATTIVITÀ FINANZIARIE		
18) Rivalutazioni:		
a) di partecipazioni		
b) di immobilizzazioni finanziarie che non costituiscono partecipazioni		
c) di titoli iscritti all'attivo circolante che non costituiscono partecipazioni		
19) Svalutazioni:		
a) di partecipazioni		
b) di immobilizzazioni finanziarie che non costituiscono partecipazioni		
c) di titoli iscritti all'attivo circolante che non costituiscono partecipazioni		
Totale delle rettifiche (18-19)	0	0
E) PROVENTI E ONERI STRAORDINARI		
20) Proventi con separata indicazione delle plusvalenze da alienazione i cui ricavi non sono iscrivibili al n. 5)	300.000	200.000
21) Oneri con separata indicazione delle minusvalenze da alienazione, i cui effetti contabili non sono iscrivibili al n. 14), e delle imposte relative a esercizi precedenti	-50.000	-50.000
Totale delle partite straordinarie (20-21)	250.000	150.000
RISULTATO PRIMA DELLE IMPOSTE (A-B±C±D±E)	1.134.000	990.000
22) Imposte sul reddito dell'esercizio, correnti, differite e anticipate	-500.000	-500.000
UTILE (PERDITA) DELL'ESERCIZIO	634.000	490.000



ESAME DI STATO PER L'ABILITAZIONE ALLA PROFESSIONE DI ESPERTO CONTABILE
ANNO 2010 – I SESSIONE
TERZA PROVA SCRITTA

TEMA N. 1

Sulla base degli schemi di Stato patrimoniale e di Conto Economico della Alfa S.p.A. operante nel settore degli accessori sportivi si rediga il rendiconto finanziario di liquidità (secondo lo schema del principio contabile italiano numero 12) per l'anno 2 e si commenti adeguatamente la situazione e la dinamica finanziaria della società.



RF



STATO PATRIMONIALE

ATTIVO	ANNO 2	ANNO 1	PASSIVO	ANNO 2	ANNO 1
A) CREDITI VI SOCI PER VERS. ANCORA DOVUTI , con separata indicazione della parte già richiamata			A) PATRIMONIO NETTO		
B) IMMOBILIZZAZIONI			I Capitale sociale	10.000.000	4.000.000
I. Immobilizzazioni immateriali			II Riserva da sovrapprezzo azioni		
1) Costi di impianto e di ampliamento	732.084	2.460	III Riserva di rivalutazione	1.194.038	1.194.038
2) Costi di ricerca, di sviluppo e di pubblicità			IV Riserva legale	801.059	801.059
3) Diritti brevetto industriale e utilizzi opere dell'ingegno	104.529	69.184	V Riserve statutarie		
4) Concessioni, licenze, marchi e diritti simili	9.586.133	3.150	VI Riserva per azioni proprie in portafoglio	161.135	161.135
5) Avviamento	3.400.000	460.008	VII Altre riserve	3.904.908	7.896.164
6) Immobilizzazioni in corso ed acconti	187.971		VIII Utili (perdite) portati e nuovo		
7) Altre	38.791	2.652	IX Utile (perdita) dell'esercizio	-1.136.958	2.729.456
Totale	14.049.508	537.454	PATRIMONIO NETTO (A)	14.924.182	16.781.852
II. Immobilizzazioni materiali			B) FONDI PER RISCHI E ONERI		
1) Terreni e fabbricati	6.062.896	6.095.315	1) Per trattamento di quiescenze e obblighi simili	203.332	152.499
2) Impianti e macchinario	173.775	160.383	2) Per imposte, anche differite	877.129	1.108.127
3) Attrezzature industriali e commerciali	186.930	193.039	3) Altri	124.200	
4) Altri beni	747.452	188.707	Totale Fondi per rischi e oneri (B)	1.204.661	1.260.626
5) Immobilizzazioni in corso ed acconti	6.243		C) TRATTAMENTO DI FINE RAPPORTO DI LAVORO SUBORDINATO	754.011	749.716
Totale	7.177.296	6.637.444	D) DEBITI , con separata indicazione, per ciascuna voce, degli importi esigibili oltre l'esercizio successivo		
III. Immobilizzazioni finanziarie , con separata indicazione, per ciascuna voce dei crediti, degli importi esigibili entro l'esercizio successivo.			1) Obbligazioni		
1) Partecipazioni in:			2) Obbligazioni convertibili		
a. imprese controllate			3) Debiti verso soci per finanziamenti	44.695.554	24.379.116
b. imprese collegate			4) Debiti verso banche di cui esigibili oltre l'esercizio successivo	21.686.667	7.500.467
c. imprese controllanti			5) Debiti verso altri finanziatori	1.005.066	
d. altre imprese	20.810	46.174	6) Acconti		
2) Crediti			7) Debiti verso fornitori	8.402.994	6.723.847
a. verso imprese controllate			8) Debiti rappresentati da titoli di credito		
b. verso imprese collegate			9) Debiti verso imprese controllate		
c. verso controllanti			10) Debiti verso imprese collegate		
d. verso altri			11) Debiti verso controllanti		
3) Altri titoli			12) Debiti tributari	436.810	357.779
4) Azioni proprie, con indicazione del valore nominale complessivo	161.135	161.135	13) Debiti verso istituti di previdenza e di sicurezza sociale	320.789	251.187
Totale	181.945	207.309	14) Altri debiti	4.477.547	3.911.260
Totale Immobilizzazioni (B)	21.408.749	7.382.207	Totale Debiti (D)	59.338.760	35.623.189
C) ATTIVO CIRCOLANTE			E) RATEI E RISCONTI con separata indicazione dell'aggio su prestiti	473.833	246.360
I. Rimanenze					
1) Materie prime, sussidiarie e di consumo	1.671.599	1.889.679			
2) Prodotti in corso di lavorazione e semilavorati	159.275	202.411			
3) Lavori in corso su ordinazione					
4) Prodotti finiti e merci	8.323.025	4.845.841			
5) Acconti	20.000	155.032			
Totale	10.173.899	7.092.963			
II. Crediti , con separata indicazione per ciascuna voce, degli importi esigibili oltre l'esercizio successivo					
1) verso clienti	27.437.408	12.516.172			
di cui esigibili oltre l'esercizio successivo		0			
2) verso imprese controllate					
3) verso imprese collegate					
4) verso controllanti					
4 bis) crediti tributari	582.963	3.173.988			
di cui esigibili oltre l'esercizio successivo		0			
4 ter) imposte anticipate	520.214	90.368			
di cui esigibili oltre l'esercizio successivo		0			
5) verso altri	10.755.235	18.803.315			
di cui esigibili oltre l'esercizio successivo		37.134			
Totale	39.295.820	34.583.843			
III. Attività finanziarie che non costituiscono immobilizzazioni					
1) Partecipazioni in imprese controllate					
2) Partecipazioni in imprese collegate					
3) Partecipazioni in imprese controllanti					
4) Altre partecipazioni					
5) Azioni proprie, con indicazione del valore nominale complessivo					
6) Altri titoli					
Totale	0	0			
IV. Disponibilità liquide					
1) Depositi bancari e postali	2.908.202	4.075.244			
2) Assegni	517.858	444.872			
3) Denaro e valori in cassa	16.916	12.270			
Totale	3.442.976	4.532.386			
Totale Attivo circolante (C)	52.912.695	46.209.192			
D) RATEI E RISCONTI con separata indicazione del disagio su prestiti	2.374.003	1.070.344			
TOTALE ATTIVO	76.695.447	54.661.743	TOTALE PASSIVO	76.695.447	54.661.743

CONTI D'ORDINE

Garanzie prestate	12.000.000	1.000.000
Garanzie ricevute	1.042.401	
Impegni	4.851.710	4.993.958
Rischi	20.861.479	15.079.512
Altri	4.179.392	1.484.581
TOTALE CONTI D'ORDINE	42.934.962	22.558.051


Handwritten signatures and initials, including "Ry" and a large signature.

CONTO ECONOMICO	ANNO 2	ANNO 1
A) VALORE DELLA PRODUZIONE		
1) Ricavi delle vendite e delle prestazioni	49.720.711	48.398.427
2) Variazioni delle rimanenze di prodotti in corso di lavorazione, semilavorati e finiti	1.447.799	25.381
3) Variazione dei lavori in corso su ordinazione		
4) Incrementi di immobilizzazioni per lavori interni		
5) Altri ricavi e proventi, con separata indicazione dei contributi in conto esercizio	1.105.596	4.297.258
Totale (A)	52.274.106	52.721.066
B) COSTI DELLA PRODUZIONE		
6) Per materie prime, sussidiarie, di consumo e merci	22.454.378	21.470.557
7) Per servizi	15.556.380	13.992.070
8) Per godimento beni di terzi	3.312.591	3.481.073
9) Per il personale		
a) Salari e stipendi	4.579.160	4.003.744
b) Oneri sociali	1.274.652	1.041.491
c) Trattamento di fine rapporto	283.595	222.408
d) Trattamento di quiescenza e simili	325.584	2.200
e) Altri costi	256.211	85.273
10) Ammortamenti e svalutazioni		
a) Ammortamento delle immobilizzazioni immateriali	1.711.514	519.876
b) Ammortamento delle immobilizzazioni materiali	368.888	332.481
c) Altre svalutazioni delle immobilizzazioni		
d) Svalutazione dei crediti compresi nell'attivo circolante e delle disponibilità liquide	341.624	70.422
11) Variazione delle rimanenze di materie prime, sussidiarie, di consumo e merci	306.246	230.838
12) Accantonamenti per rischi	124.200	
13) Altri accantonamenti		
14) Oneri diversi di gestione	536.508	410.912
Totale (B)	51.431.531	45.863.345
DIFFERENZA TRA VALORE E COSTI DELLA PRODUZIONE (A-B)	842.575	6.857.721
C) PROVENTI E ONERI FINANZIARI		
15) Proventi da partecipazioni, con separata indicazione di quelli da imprese controllate e collegate		
16) Altri proventi finanziari		
a) Da crediti iscritti nelle immobilizzazioni, con separata indicazione di quelli da imprese controllate e collegate e di quelli da controllanti		
b) Da titoli iscritti nelle immobilizzazioni che non costituiscono partecipazioni		
c) Da titoli iscritti nell'attivo circolante che non costituiscono partecipazioni		
d) Proventi diversi dai precedenti, con separata indicazione di quelli verso imprese controllate e collegate e di quelli da controllanti	39.861	54.815
17) Interessi ed altri oneri finanziari, con separata indicazione di quelli verso imprese controllate e collegate e verso controllanti	1.638.042	847.866
17 bis) Utili e perdite su cambi	382.756	-680.350
Totale (15+16-17+ - 17 bis)	-1.215.425	-1.473.401
D) RETTIFICHE DI VALORE DI ATTIVITA' FINANZIARIE		
18) Rivalutazioni:		
a) di partecipazioni		
b) di immobilizzazioni finanziarie che non costituiscono partecipazioni		
c) di titoli iscritti all'attivo circolante che non costituiscono partecipazioni		
19) Svalutazioni:		
a) di partecipazioni		
b) di immobilizzazioni finanziarie che non costituiscono partecipazioni		
c) di titoli iscritti all'attivo circolante che non costituiscono partecipazioni		
Totale delle rettifiche (18-19)	0	0
E) PROVENTI E ONERI STRAORDINARI		
20) Proventi con separata indicazione delle plusvalenze da alienazione i cui ricavi non sono iscrivibili al n. 5)	17.485	57.519
21) Oneri con separata indicazione delle minusvalenze da alienazione, i cui effetti contabili non sono iscrivibili al n. 14), e delle imposte relative a esercizi precedenti	119.220	352.469
Totale delle partite straordinarie (20-21)	-101.735	-294.950
RISULTATO PRIMA DELLE IMPOSTE (A-B±C±D±E)	-474.585	5.089.370
22) Imposte sul reddito dell'esercizio, correnti, differite e anticipate	-662.373	-2.359.914
UTILE (PERDITA) DELL'ESERCIZIO	-1.136.958	2.729.456

**ESAME DI STATO PER L'ABILITAZIONE ALLA PROFESSIONE DI ESPERTO CONTABILE
ANNO 2010 – I SESSIONE
TERZA PROVA SCRITTA**

TEMA N. 2

Sulla base degli schemi di Stato patrimoniale e di Conto Economico della Alfa S.p.A. operante nel settore degli accessori sportivi si rediga la relazione sulla gestione della Alfa S.p.A. per l'anno 2.



The image shows four handwritten signatures or initials in black ink. On the left is a large, cursive signature that appears to be 'Luca...'. In the center is a smaller signature with a long horizontal stroke extending to the right. To the right of that is another signature with a prominent loop. At the bottom center are the initials 'RY'.

STATO PATRIMONIALE

ATTIVO	ANNO 2	ANNO 1	PASSIVO	ANNO 2	ANNO 1
A) CREDITI V/ SOCI PER VERS. ANCORA DOVUTI, con separata indicazione della parte già richiamata			A) PATRIMONIO NETTO		
B) IMMOBILIZZAZIONI			I Capitale sociale	10.000.000	4.000.000
I. Immobilizzazioni immateriali			II Riserva da sovrapprezzo azioni		
1) Costi di impianto e di ampliamento	732.084	2.460	III Riserva di rivalutazione	1.194.038	1.194.038
2) Costi di ricerca, di sviluppo e di pubblicità			IV Riserva legale	801.059	801.059
3) Diritti brevetto ind le e utiliz. opere dell'ingegno	104.529	69.184	V Riserve statutarie		
4) Concessioni, licenze, marchi e diritti simili	9.586.133	3.150	VI Riserva per azioni proprie in portafoglio	161.135	161.135
5) Avviamento	3.400.000	460.008	VII Altre riserve	3.904.908	7.896.164
6) Immobilizzazioni in corso ed acconti	167.971		VIII Utili (perdite) portati a nuovo		
7) Altre	38.791	2.652	IX Utile (perdita) dell'esercizio	-1.136.958	2.729.456
Totale	14.049.508	537.454	PATRIMONIO NETTO (A)	14.924.182	16.781.852
II. Immobilizzazioni materiali			B) FONDI PER RISCHI E ONERI		
1) Terreni e fabbricati	6.062.896	6.095.315	1) Per trattamento di quiescenza e obblighi simili	203.332	152.499
2) Impianti e macchinario	173.775	160.383	2) Per imposte, anche differite	877.129	1.108.127
3) Attrezzature industriali e commerciali	186.930	193.039	3) Altri	124.200	
4) Altri beni	747.452	198.707	Totale Fondi per rischi e oneri (B)	1.204.661	1.260.626
5) Immobilizzazioni in corso ed acconti	6.243		C) TRATTAMENTO DI FINE RAPPORTO DI LAVORO SUBORDINATO	754.011	749.716
Totale	7.177.296	6.637.444	D) DEBITI, con separata indicazione, per ciascuna voce, degli importi esigibili oltre l'esercizio successivo		
III. Immobilizzazioni finanziarie, con separata indicazione, per ciascuna voce dei crediti, degli importi esigibili entro l'esercizio successivo.			1) Obbligazioni		
1) Partecipazioni in			2) Obbligazioni convertibili		
a imprese controllate			3) Debiti verso soci per finanziamenti		
b imprese collegate			4) Debiti verso banche	44.695.554	24.379.116
c imprese controllanti			di cui esigibili oltre l'esercizio successivo	21.666.667	7.500.467
d altre imprese	20.810	46.174	5) Debiti verso altri finanziatori	1.005.066	
2) Crediti			6) Acconti		
a verso imprese controllate			7) Debiti verso fornitori	8.402.994	6.723.847
b verso imprese collegate			8) Debiti rappresentati da titoli di credito		
c verso controllanti			9) Debiti verso imprese controllate		
d verso altri			10) Debiti verso imprese collegate		
3) Altri titoli			11) Debiti verso controllanti		
4) Azioni proprie, con indicazione del valore nominale complessivo	161.135	161.135	12) Debiti tributarî	436.810	357.779
Totale	181.945	207.309	13) Debiti verso istituti di previdenza e di sicurezza sociale	320.789	251.187
Totale Immobilizzazioni (B)	21.408.749	7.382.207	14) Altri debiti	4.477.547	3.911.260
C) ATTIVO CIRCOLANTE			Totale Debiti (D)	59.338.760	35.623.189
I. Rimanenze			E) RATEI E RISCOINTI con separata indicazione dell'aggio su prestiti	473.833	246.360
1) Materie prime, sussidiane e di consumo	1.671.599	1.889.679			
2) Prodotti in corso di lavorazione e semilavorati	159.275	202.411			
3) Lavori in corso su ordinazione					
4) Prodotti finiti e merci	8.323.025	4.845.841			
5) Acconti	20.000	155.032			
Totale	10.173.899	7.092.963			
II. Crediti, con separata indicazione per ciascuna voce, degli importi esigibili oltre l'esercizio successivo					
1) verso clienti	27.437.408	12.516.172			
di cui esigibili oltre l'esercizio successivo	0	0			
2) verso imprese controllate					
3) verso imprese collegate					
4) verso controllanti					
4 bis) crediti tributarî	582.963	3.173.988			
di cui esigibili oltre l'esercizio successivo	0	0			
4 ter) imposte anticipate	520.214	90.368			
di cui esigibili oltre l'esercizio successivo	0	0			
5) verso altri	10.755.235	18.803.315			
di cui esigibili oltre l'esercizio successivo	37.134	28.305			
Totale	39.295.820	34.583.843			
III. Attività finanziarie che non costituiscono immobilizzazioni					
1) Partecipazioni in imprese controllate					
2) Partecipazioni in imprese collegate					
3) Partecipazioni in imprese controllanti					
4) Altre partecipazioni					
5) Azioni proprie, con indicazione del valore nominale complessivo					
6) Altri titoli					
Totale	0	0			
IV. Disponibilità liquide					
1) Depositi bancari e postali	2.908.202	4.075.244			
2) Assegni	517.858	444.872			
3) Denaro e valori in cassa	16.916	12.270			
Totale	3.442.976	4.532.386			
Totale Attivo circolante (C)	52.912.695	46.209.192			
D) RATEI E RISCOINTI con separata indicazione del disagio su prestiti	2.374.003	1.070.344			
TOTALE ATTIVO	76.695.447	54.661.743	TOTALE PASSIVO	76.695.447	54.661.743

CONTI D'ORDINE

Garanzie prestate	12.000.000	1.000.000
Garanzie ricevute	1.042.401	
Impegni	4.851.710	4.993.958
Rischi	20.861.479	15.079.512
Altri	4.179.392	1.484.581
TOTALE CONTI D'ORDINE	42.934.982	22.558.051

RX

CONTO ECONOMICO	ANNO 2	ANNO 1
A) VALORE DELLA PRODUZIONE		
1) Ricavi delle vendite e delle prestazioni	49.720.711	48.398.427
2) Variazioni delle rimanenze di prodotti in corso di lavorazione, semilavorati e finiti	1.447.799	25.381
3) Variazione dei lavori in corso su ordinazione		
4) Incrementi di immobilizzazioni per lavori interni		
5) Altri ricavi e proventi, con separata indicazione dei contributi in conto esercizio	1.105.596	4.297.258
Totale (A)	52.274.106	52.721.066
B) COSTI DELLA PRODUZIONE		
6) Per materie prime, sussidiarie, di consumo e merci	22.454.378	21.470.557
7) Per servizi	15.556.380	13.992.070
8) Per godimento beni di terzi	3.312.591	3.481.073
9) Per il personale		
a) Salari e stipendi	4.579.160	4.003.744
b) Oneri sociali	1.274.652	1.041.491
c) Trattamento di fine rapporto	283.595	222.408
d) Trattamento di quiescenza e simili	325.584	2.200
e) Altri costi	256.211	85.273
10) Ammortamenti e svalutazioni		
a) Ammortamento delle immobilizzazioni immateriali	1.711.514	519.876
b) Ammortamento delle immobilizzazioni materiali	368.888	332.481
c) Altre svalutazioni delle immobilizzazioni		
d) Svalutazione dei crediti compresi nell'attivo circolante e delle disponibilità liquide	341.624	70.422
11) Variazione delle rimanenze di materie prime, sussidiarie, di consumo e merci	306.246	230.838
12) Accantonamenti per rischi	124.200	
13) Altri accantonamenti		
14) Oneri diversi di gestione	536.508	410.912
Totale (B)	51.431.531	45.863.345
DIFFERENZA TRA VALORE E COSTI DELLA PRODUZIONE (A-B)	842.575	6.857.721
C) PROVENTI E ONERI FINANZIARI		
15) Proventi da partecipazioni, con separata indicazione di quelli da imprese controllate e collegate		
16) Altri proventi finanziari		
a) Da crediti iscritti nelle immobilizzazioni, con separata indicazione di quelli da imprese controllate e collegate e di quelli da controllanti		
b) Da titoli iscritti nelle immobilizzazioni che non costituiscono partecipazioni		
c) Da titoli iscritti nell'attivo circolante che non costituiscono partecipazioni		
d) Proventi diversi dai precedenti, con separata indicazione di quelli verso imprese controllate e collegate e di quelli da controllanti	39.861	54.815
17) Interessi ed altri oneri finanziari, con separata indicazione di quelli verso imprese controllate e collegate e verso controllanti	1.638.042	847.866
17 bis) Utili e perdite su cambi	382.756	-680.350
Totale (15+16-17+ - 17 bis)	-1.215.425	-1.473.401
D) RETTIFICHE DI VALORE DI ATTIVITA' FINANZIARIE		
18) Rivalutazioni:		
a) di partecipazioni		
b) di immobilizzazioni finanziarie che non costituiscono partecipazioni		
c) di titoli iscritti all'attivo circolante che non costituiscono partecipazioni		
19) Svalutazioni:		
a) di partecipazioni		
b) di immobilizzazioni finanziarie che non costituiscono partecipazioni		
c) di titoli iscritti all'attivo circolante che non costituiscono partecipazioni		
Totale delle rettifiche (18-19)	0	0
E) PROVENTI E ONERI STRAORDINARI		
20) Proventi con separata indicazione delle plusvalenze da alienazione i cui ricavi non sono iscrivibili al n. 5)	17.485	57.519
21) Oneri con separata indicazione delle minusvalenze da alienazione, i cui effetti contabili non sono iscrivibili al n. 14), e delle imposte relative a esercizi precedenti	119.220	352.469
Totale delle partite straordinarie (20-21)	-101.735	-294.950
RISULTATO PRIMA DELLE IMPOSTE (A-B+C+D+E)	-474.585	5.089.370
22) Imposte sul reddito dell'esercizio, correnti, differite e anticipate	-662.373	-2.359.914
UTILE (PERDITA) DELL'ESERCIZIO	-1.136.958	2.729.456

**ESAME DI STATO PER L'ABILITAZIONE ALLA PROFESSIONE DI ESPERTO CONTABILE
ANNO 2010 – I SESSIONE
TERZA PROVA SCRITTA**

TEMA N. 3

Sulla base degli schemi di Stato patrimoniale e di Conto Economico della Alfa S.p.A. operante nel settore degli accessori sportivi si commenti la situazione e l'andamento economico-finanziario-patrimoniale della Società Alfa attraverso il calcolo di opportuni indicatori.

Mr. Pame





Rf



STATO PATRIMONIALE

ATTIVO	ANNO 2	ANNO 1	PASSIVO	ANNO 2	ANNO 1
A) CREDITI V/ SOCI PER VERS. ANCORA DOVUTI , con separata indicazione della parte già richiamata			A) PATRIMONIO NETTO		
B) IMMOBILIZZAZIONI			I Capitale sociale	10 000 000	4 000 000
<i>I. Immobilizzazioni immateriali</i>			II Riserva da sovrapprezzo azioni		
1) Costi di impianto e di ampliamento	732 084	2 460	III Riserva di rivalutazione	1 194 038	1 194 038
2) Costi di ricerca, di sviluppo e di pubblicità			IV Riserva legale	801 059	801 059
3) Diritti brevetto ind le e utilizz opere dell'ingegno	104 529	69 184	V Riserve statutarie		
4) Concessioni, licenze, marchi e diritti simili	9 586 133	3 150	VI Riserva per azioni proprie in portafoglio	161 135	161 135
5) Avviamento	3 400 000	460 008	VII Altre riserve	3 904 908	7 896 164
8) Immobilizzazioni in corso ed acconti	187 971		VIII Utili (perdite) portati a nuovo		
7) Altre	38 791	2 652	IX Utile (perdita) dell'esercizio	-1 136 958	2 729 456
Totale	14.049.508	537.454	PATRIMONIO NETTO (A)	14.924.182	16.781.852
<i>II. Immobilizzazioni materiali</i>			B) FONDI PER RISCHI E ONERI		
1) Terreni e fabbricati	6 062.896	6 095 315	1) Per trattamento di quiescenza e obblighi simili	203 332	152 499
2) Impianti e macchinario	173 775	160 383	2) Per imposte, anche differite	877 129	1 108 127
3) Attrezzature industriali e commerciali	186 930	193 039	3) Altri	124 200	
4) Altri beni	747 452	188 707	Totale Fondi per rischi e oneri (B)	1.204.661	1.260.626
5) Immobilizzazioni in corso ed acconti	6 243		C) TRATTAMENTO DI FINE RAPPORTO DI LAVORO SUBORDINATO	754.011	749.716
Totale	7.177.298	6.637.444	D) DEBITI , con separata indicazione, per ciascuna voce, degli importi esigibili oltre l'esercizio successivo		
<i>III. Immobilizzazioni finanziarie</i> , con separata indicazione, per ciascuna voce dei crediti, degli importi esigibili entro l'esercizio successivo			1) Obbligazioni		
1) Partecipazioni in:			2) Obbligazioni convertibili		
a imprese controllate			3) Debiti verso soci per finanziamenti		
b imprese collegate			4) Debiti verso banche	44 695 554	24 379 116
c imprese controllanti			di cui esigibili oltre l'esercizio successivo	21 666 667	7 500 467
d altre imprese	20 810	46 174	5) Debiti verso altri finanziatori	1 005 066	
2) Crediti			6) Acconti		
a verso imprese controllate			7) Debiti verso fornitori	6 402 994	6 723 847
b verso imprese collegate			8) Debiti rappresentati da titoli di credito		
c verso controllanti			9) Debiti verso imprese controllate		
d verso altri			10) Debiti verso imprese collegate		
3) Altri titoli			11) Debiti verso controllanti		
4) Azioni proprie, con indicazione del valore nominale complessivo	161 135	161 135	12) Debiti tributari	436 810	357 779
Totale	181.945	207.309	13) Debiti verso istituti di previdenza e di sicurezza sociale	320 789	251 187
Totale Immobilizzazioni (B)	21.408.749	7.382.207	14) Altri debiti	4 477 547	3 911 260
C) ATTIVO CIRCOLANTE			Totale Debiti (D)	59.338.760	35.623.189
<i>I. Rimanenze</i>			E) RATEI E RISCONTI con separata indicazione dell'aggio su prestiti	473.833	246.360
1) Materie prime, sussidiane e di consumo	1 671 599	1 889 679			
2) Prodotti in corso di lavorazione e semilavorati	159 275	202 411			
3) Lavori in corso su ordinazione					
4) Prodotti finiti e merci	8 323 025	4 845 841			
5) Acconti	20 000	155 032			
Totale	10.173.899	7.092.963			
<i>II. Crediti</i> , con separata indicazione per ciascuna voce, degli importi esigibili oltre l'esercizio successivo.					
1) verso clienti	27 437 408	12 516 172			
di cui esigibili oltre l'esercizio successivo	0	0			
2) verso imprese controllate					
3) verso imprese collegate					
4) verso controllanti					
4 bis) crediti tributari	582 963	3 173 988			
di cui esigibili oltre l'esercizio successivo	0	0			
4 ler) imposte anticipate	520 214	90 368			
di cui esigibili oltre l'esercizio successivo	0	0			
5) verso altri	10.755.235	18.803 315			
di cui esigibili oltre l'esercizio successivo	37 134	28.305			
Totale	39.295.820	34.583.843			
<i>III. Attività finanziarie</i> che non costituiscono immobilizzazioni					
1) Partecipazioni in imprese controllate					
2) Partecipazioni in imprese collegate					
3) Partecipazioni in imprese controllanti					
4) Altre partecipazioni					
5) Azioni proprie, con indicazione del valore nominale complessivo					
6) Altri titoli					
Totale	0	0			
<i>IV. Disponibilità liquide</i>					
1) Depositi bancari e postali	2 906 202	4 075 244			
2) Assegni	517 858	444 872			
3) Denaro e valori in cassa	16 916	12 270			
Totale	3.442.976	4.532.386			
Totale Attivo circolante (C)	52.912.695	46.209.192			
D) RATEI E RISCONTI con separata indicazione del disaggio su prestiti	2.374.003	1.070.344			
TOTALE ATTIVO	76.695.447	54.661.743	TOTALE PASSIVO	76.695.447	54.661.743

CONTI D'ORDINE

Garanzie prestate	12 000 000	1 000 000
Garanzie ricevute	1 042 401	
Impegni	4 651 710	4 993 958
Rischi	20 861 479	15 079 512
Altri	4 179 392	1.484 581
TOTALE CONTI D'ORDINE	42.934.982	22.558.051



CONTO ECONOMICO	ANNO 2	ANNO 1
A) VALORE DELLA PRODUZIONE		
1) Ricavi delle vendite e delle prestazioni	49.720.711	48.398.427
2) Variazioni delle rimanenze di prodotti in corso di lavorazione, semilavorati e finiti	1.447.799	25.381
3) Variazione dei lavori in corso su ordinazione		
4) Incrementi di immobilizzazioni per lavori interni		
5) Altri ricavi e proventi, con separata indicazione dei contributi in conto esercizio	1.105.596	4.297.258
Totale (A)	52.274.106	52.721.066
B) COSTI DELLA PRODUZIONE		
6) Per materie prime, sussidiarie, di consumo e merci	22.454.378	21.470.557
7) Per servizi	15.556.380	13.992.070
8) Per godimento beni di terzi	3.312.591	3.481.073
9) Per il personale		
a) Salari e stipendi	4.579.160	4.003.744
b) Oneri sociali	1.274.652	1.041.491
c) Trattamento di fine rapporto	283.595	222.408
d) Trattamento di quiescenza e simili	325.584	2.200
e) Altri costi	256.211	85.273
10) Ammortamenti e svalutazioni		
a) Ammortamento delle immobilizzazioni immateriali	1.711.514	519.876
b) Ammortamento delle immobilizzazioni materiali	368.888	332.481
c) Altre svalutazioni delle immobilizzazioni		
d) Svalutazione dei crediti compresi nell'attivo circolante e delle disponibilità liquide	341.624	70.422
11) Variazione delle rimanenze di materie prime, sussidiarie, di consumo e merci	306.246	230.838
12) Accantonamenti per rischi	124.200	
13) Altri accantonamenti		
14) Oneri diversi di gestione	536.508	410.912
Totale (B)	51.431.531	45.863.345
DIFFERENZA TRA VALORE E COSTI DELLA PRODUZIONE (A-B)	842.575	6.857.721
C) PROVENTI E ONERI FINANZIARI		
15) Proventi da partecipazioni, con separata indicazione di quelli da imprese controllate e collegate		
16) Altri proventi finanziari		
a) Da crediti iscritti nelle immobilizzazioni, con separata indicazione di quelli da imprese controllate e collegate e di quelli da controllanti		
b) Da titoli iscritti nelle immobilizzazioni che non costituiscono partecipazioni		
c) Da titoli iscritti nell'attivo circolante che non costituiscono partecipazioni		
d) Proventi diversi dai precedenti, con separata indicazione di quelli verso imprese controllate e collegate e di quelli da controllanti	39.861	54.815
17) Interessi ed altri oneri finanziari, con separata indicazione di quelli verso imprese controllate e collegate e verso controllanti	1.638.042	847.866
17 bis) Utili e perdite su cambi	382.756	-680.350
Totale (15+16-17+ - 17 bis)	-1.215.425	-1.473.401
D) RETTIFICHE DI VALORE DI ATTIVITA' FINANZIARIE		
18) Rivalutazioni:		
a) di partecipazioni		
b) di immobilizzazioni finanziarie che non costituiscono partecipazioni		
c) di titoli iscritti all'attivo circolante che non costituiscono partecipazioni		
19) Svalutazioni:		
a) di partecipazioni		
b) di immobilizzazioni finanziarie che non costituiscono partecipazioni		
c) di titoli iscritti all'attivo circolante che non costituiscono partecipazioni		
Totale delle rettifiche (18-19)	0	0
E) PROVENTI E ONERI STRAORDINARI		
20) Proventi con separata indicazione delle plusvalenze da alienazione i cui ricavi non sono iscrivibili al n. 5)	17.485	57.519
21) Oneri con separata indicazione delle minusvalenze da alienazione, i cui effetti contabili non sono iscrivibili al n. 14), e delle imposte relative a esercizi precedenti	119.220	352.469
Totale delle partite straordinarie (20-21)	-101.735	-294.950
RISULTATO PRIMA DELLE IMPOSTE (A-B±C±D±E)	-474.585	5.089.370
22) Imposte sul reddito dell'esercizio, correnti, differite e anticipate	-662.373	-2.359.914
UTILE (PERDITA) DELL'ESERCIZIO	-1.136.958	2.729.456